



_____ maktabgacha va
maktab ta'limi bo'limi tashkil etilgan
_____-maktabgacha ta'limi shirkiloti
Kichik guruh tashkilotchisi
_____ning

“YOMG'IN QOMCHILARI”

_____da tayyorlagan

FAMILIYAT ISHLANMASI



veb-saytimiz: Zokirjon.com

Zokirjon.com veb-sayti orqali o'zingiz uchun kerakli ma'lumotlarni yuklab oling.

Zokirjon Admin bilan

+99891-328-88-38 nomerga telegramdan yozishingiz yoki telegramdan jek567 izlab telegramdan yozishingiz so'raladi.

Telegramda murojaatingizga o'z vaqtida javob beriladi.


Maktabgacha ta'lim tashkilotlari Kichik 3-4 yosh guruhi tarbiyalanuvchilari uchun Suv resurslarini tejash, Ekologik tarbiya va Gigiyena madaniyatini shakllantirishga qaratilgan "Suvni asraymiz - kelajakni asraymiz" shiori ostidagi oylik tadbirlarni tashkil etish va o'tkazish bo'yicha mashg'ulotlar va tadbirlar ishlanmasini asl holda olish uchun telegramdan yozing

Telegram kanalimiz:

@maktabgacha_tt

To'lov uchun: HUMO 9860230104973329

Plastik egasi Nabiyev Zokirjon



DIQQAT!!!

Bu hujjatni hech kimga tarqatmaslik sharti bilan olishingiz mumkin.

Sizga bu **OMONAT qilib beriladi.**

To'liq holda olganingizdan so'ng:

Faqat o'zingiz uchun foydalaning.

Hech kimga bermang hattoki eng yaqin insoningizga ham.

Internet veb-saytlarga joylamang.

Telegram orqali kanal va gruppalarga tarqatmang.

**OMONATGA HIYONAT
QILMANG.**

Online kompyuter xizmatlari

O'zbek va rus bog'chalari uchun

Buyutirma asosida

MTT direktori, direktor o'rinbosari, MTT psixologi, defektologi, musiqa rahbari, jismoniy tarbiya yo'riqchisi, MTT hamshirasi, XIBDO' va tarbiyachilar uchun:

testlar, to'garaklar, bayram tadbir senariylari, ochiq faoliyat ishlanmalar va slaydlar (taqdimotlar), refetarlar, mustaqil ishlar, ko'rgazma va tarqatmalar, faxriy yorliq, diplom, tashakkurnomalar va boshqa hujjatlarni tayyorlab beramiz.

Tel:91669-34-74 Telegramdan: @talimxizmatlar izlab toping.

Подготавливаем для директора МТТ, заместителя директора, психолога МТТ, дефектолога, музыкального руководителя, инструктора по физической культуре, медсестры МТТ, ХИБДО и воспитателей:

тесты, кружки, сценарии праздничных мероприятий, разработки открытых занятий и слайды (презентации), рефераты, самостоятельные работы, выставки и раздаточные материалы, почётные грамоты, дипломы, благодарственные письма и другие документы.

Тел: 91669-34-74 Telegram: @talimxizmatlar (найдите по поиску)

MAVZU: “Yomg‘ir tomchilari”

Yosh guruhi: Kichik guruh (3–4 yosh)

Faoliyat turi: Tanish tiruvchi, o‘yinli va ijodiy-amaliy faoliyat (rasm chizish)

Ta‘limiy soha: Atrofdagi olam bilan tanishish, nutq o‘stirish, ijodiy faoliyat, mayda motorika

Davomiyligi: 25–30 daqiqa

MAQSAD: Bolalarni yomg‘ir tomchilari bilan tanishtirish, yomg‘irning tabiatdagi ahamiyati (yer namlanishi, o‘simliklar o‘sishi, havo nam bo‘lishi haqida sodda tushuntirish, yomg‘ir tomchilarini o‘z ichiga olgan ko‘nikmalarini shakllantirish (doira, chiziq, rang).

E‘TIBORGA MOLIK JIHATI: Bolalarning reaktivlatish (derazadan yomg‘ir), o‘yin va suhbat orqali yomg‘ir tomchilarini taniydilar va chizadilar. Ular “Yomg‘ir tomchilari yog‘adi?” va “Nima uchun yomg‘ir kerak?” savollariga javob berishga o‘rganadilar. Har bir bola o‘zining yomg‘irli rasmini chizadi.

RIVOJLANTIRUVCHI MAQSADLAR: Bolalarning ijodiy qobiliyati, nutqi, diqqati, kuzatuvchilik, o‘z-o‘zini motorikasi, rang va shakllarni ajratish ko‘nikmasini rivojlantirish.

TARBIYACHI MAQSADLAR: Bolalarda tabiatni sevish, yomg‘irni kutish va undan zavqlanish hissiyatini rivojlantirish, ijodiy ishlarga qiziqish va ehtiyotkorlik hissinii uyg‘otish.

KERAKLI ASBUB VA MATERIALLAR

- Yomg‘ir tomchilari va bulutlar haqida rasmlar, ko‘rgazmali kartochkalar.

- Real buyumlar: shaffof plastmassa idishda suv tomchilari, yomg‘ir tomchisi shaklidagi o‘yinchoqlar.
- Bolalar uchun qog‘oz varaqlar (oq va ko‘k rangda), rangli qalamlar, flomasterlar, bo‘yoqlar.
- Yelim, qaychi (xavfsiz), yomg‘ir tomchisi shablonlari, stikerlar (bular tomchilar).
- “Yomg‘ir tomchisini top”, “Qanday rangda?” didaktik o‘yin kartochkalari.
- Bolalar oldindan chizgan yomg‘ir rasmlari va namunalar.

FAOLIYATNING BORISHI

Bosqich	Mazmuni
1. Tashkiliy qism	Bolalar doira bo‘lib o‘tiriladi. Tarbiyachi bolalar bilan salomlashadi, kayfiyatini aniqlaydi. Bugun yomg‘ir haqida gaplashayotganimiz!” deb darsga tayyorlaydi.
2. Kirish qismi	Tarbiyachi: “Bugun yomg‘ir tomchilari bilan tanishamiz. Yomg‘irning foydasi nima uchun kerak? Keyin chizamiz!”
3. Qiziqtirish	“Yomg‘ir tomchisi” o‘yini. Tarbiyachi qo‘lini yomg‘ir tomchisi shaklida bo‘ladi. “Yomg‘ir yog‘moqda!” deb aytadi. Bolalar qo‘lida bo‘lib tomchilar tushayotganini tasvirlaydilar.
4. Asosiy qism	Yomg‘ir qanday hosil bo‘ladi: bulutlar suv bug‘lanadi, sovib yog‘ib bo‘ladi va yerga tushadi. Yomg‘irning foydasi (yer namlanadi, o‘simliklar o‘sadi). Rasm chizish: qanday chiziladi (bulut – yumaloq, tomchilar – doira va chiziq).

	Namuna ko‘rsatiladi.
5. Jismoniy daqiqa	“Yomg‘ir yog‘moqda” harakatli mashqi: qo‘llarni yuqoriga ko‘taramiz (bulut), pastga tushiramiz (tomchilar), aylantiramiz (yomg‘ir aylanayapti), qarsak chalib quvonamiz.
6. Amaliy faoliyat	Bolalar yomg‘irli manzara chizadilar: bulut + ko‘k osmon + yomg‘ir tomchilari. Har bir bola o‘z rasmini chizib, qisqa gapiradi: “Mening rasmlarimda yomg‘ir yog‘moqda!”
7. Mustahkamlash	“Yomg‘ir tomchisini top” o‘yini: tarbiyachi turli rasmlarni ko‘rsatadi, bolalar qaysi biri yomg‘ir tomchisi ekanligini aytadilar va rangini nomlaydilar.
8. Xulosa	Tarbiyachi bolalarni rag‘batlantiradi. “Yomg‘ir tomchilari yer uchun juda kerak! Sizlar ajoyib rasmlar chizdingiz. Ularni uyga olib boringlar.”

YOMG‘IR TOMCHILARI VA ULARNING XUSUSIYATLARI

Tomchi xususiyati	Tavsif	Chizishda qanday
Shakli	Yumaloq yoki uzunchoq tomchi.	Doira yoki chiziq + doira chiziladi.
Rangi	Shaffof, ko‘k yoki kulrang.	Moviy, kulrang qalamlar bilan bo‘yaladi.
Hajmi	Kichik va katta bo‘ladi.	Har xil o‘lchamdagi doiralar.
Qayerdan tushadi	Bulutlardan yerga tushadi.	Bulut chizib, pastga

		chiziqlar tortiladi.
Foydasi	Yerni namlaydi, o‘simliklarni sug‘oradi.	Yashil o‘t va gullar qo‘shiladi.

DIDAKTIK O‘YIN: “YOMG‘IR TOMCHISINI TOP”

- Tarbiyachi turli rasmlarni (bulut, quyosh, yomg‘ir tomchisi, qor) ko‘rsatadi.
- Bolalar qaysi biri yomg‘ir tomchisi ekanligini topadilar va nomlaydilar.
- So‘ng “Bu tomchi qanday rangda?” savoliga javob beradilar.
- To‘g‘ri javob bergan bolalar rag‘batlantiriladi va stiker oladilar.

JISMONIY DAQIQA: “YOMG‘IR YOG‘MOQDA”

- Bulutlar suzadi — qo‘llarni yon tomonga cho‘zib suzaymiz.
- Yomg‘ir yog‘adi — qo‘llarni yuqoriga ko‘tarib yuqoriga pastga tushiramiz.
- Tomchilar sakraydi — qo‘llarni oldinga pastga sakrayamiz.
- Yomg‘irdan keyin quyosh chiqadi — qo‘llarni yuqoriga ko‘tarib tabassum qilamiz.

SAVOL-JAVOB

Savol: Yomg‘ir qanday hosil bo‘ladi?

Javob: Bulutlar suv bug‘aydi, suv tomchi bo‘ladi va yerga tushadi.

Savol: Yomg‘ir tomchilarni qanday shaklda?

Javob: Yumaloq yoki to‘g‘ri to‘rtburchak shaklida.

Savol: Yomg‘ir qanday foydali?

Javob: Yerni namlaydi, o‘simliklar o‘sadi, hayvonlar va odamlar uchun suv beradi.

Savol: Yomg‘ir tomchilarini qanday chizamiz?

Javob: Doira chizamiz, pastga chiziq tortamiz va moviy rang bilan bo‘yamiz.

Savol: Yomg‘irdan keyin nima bo‘ladi?

Javob: Quyosh chiqadi, kamalak paydo bo‘ladi va havo toza bo‘ladi.

KUTILAYOTGAN NATIJA

- Bolalar yomg‘ir tomchilarini taniydilar va ularning shaklini aytadilar.
- Yomg‘ir tomchilarini mustaqil ravishda chiza oladilar.
- Yomg‘irning tabiatdagi ahamiyatini tushunadilar.
- Ijodiy ishlarga qiziqish va o‘z rasmlari bilan faxrlanishni rivojlantiradilar.

Uyga vazifa: Ota-onalar bilan uyda yomg‘ir haqida suhbatlash, yomg‘irdan yomg‘irni kuzatish va uyda yomg‘ir tomchilari haqida ma’lumot keltirish.

NAMUNDA

YOMG'IR TOMCHILARI

Rasm chizish mavzusi

Tomchilar osmondan tushadi.

Yomg'ir tabiatga hayot beradi.

Har bir tomchi — tabiat ne'mati.

YOMG'IR TOMCHILARI

Tabiatdagi go'zallik




Yomg'ir
havoni
tozalaydi.



Tomchilar
yerga fayz
olib keladi.



Yomg'ir
kun ham
chiroyli.



Tabiatni asraylik,
yomg'irdan zavq olaylik!



YOMG'IR TOMCHILARI

Rasm darsi uchun poster

1



Bulut

2



Tomchi

3



Yomg'ir

4



Yomg'ir tomchilari — tabiatning quvonchi!



YOMG'IR TOMCHILIK



Suv aylanishining bir qismi

1




Bulut hosil bo'ladi.

2



Tomchilik yerga qaytadi.

Suv yana tabiatga qaytadi.



Suv – hayot manbai!
Uni asraylik va tabiatni asraylik!



YOMG'IR TOMCHILARI

Kuzatish va tasvir

Nimalarni
chizamiz?



Bulutlar



Tomchilar



Soyabon



Ko'lmaklar

Yomg'irni chizing, tabiatni seving!