



_____ hokimligi
maktabgacha va maktab ta'limi
boshqarmasi

_____ maktabgacha va
maktab ta'limi bo'limi tasarrufidagi
__-umumiy o'rta ta'lim maktabi
matematika fani o'qituvchisi

_____ning
20__20__-o'quv yilida
6-11-sinf iqtidorli o'quvchilar uchun
algebra fanidan

TO'GARAK
HUJJATLARI

To'garak a'zolari haqida ma'lumot

<i>N^o</i>	Familiya ismi va sharifi	Tug'ilgan sanasi	Sinfi	Manzili (to'liq)	Ota-onasi (Ismi sharifi)	Telefon (uy yoki mobil)	Izoh
<i>1.</i>							
<i>2.</i>							
<i>3.</i>							
<i>4.</i>							
<i>5.</i>							
<i>6.</i>							
<i>7.</i>							
<i>8.</i>							
<i>9.</i>							
<i>10.</i>							
<i>11.</i>							
<i>12.</i>							
<i>13.</i>							
<i>14.</i>							

15.							
16.							
17.							
18.							
19.							
20.							
21.							
22.							
23.							
24.							
25.							
26.							
27.							
28.							
29.							
30.							

O'tkazilgan xona _____

“Kelishildi”

“Tasdiqlayman”

MMIBDO‘: _____
“ _____ ” _____ 20__yil

Maktab direktori: _____
“ _____ ” _____ 20__yil

20__20__-o‘quv yili iqtidorli o‘quvchilar uchun tuzilgan
“ _____ ” to‘garagining

ISH REJASI

№	Yillik ish reja mavzulari	Soat	Sana	Izoh
1.	Algebraik ifodalar	1		
2.	Kasrlarni kopaytirish	1		
3.	Kubning berilgan hajmi yoki asosining yuziga kora qirrasini topish	1		
4.	Malumotlarni doiraviy diagrammada tasvirlash	1		
5.	Fazoviy jismlarning yoyilmalariga doir masalalar yechish	1		
6.	Algebraik ifodalar	1		
7.	Birhad va uning standart shakli	1		
8.	Kublar yig‘indisi va ayirmasiga doir misollar	1		
9.	Algebraik kasrlarni umumiy maxrajga keltirish	1		
10.	Funksiya tushunchasi	1		
11.	Kombinatorikaning asosiy qoidalari	1		
12.	O‘rinalmashtirish	1		
13.	Ko‘pburchaklar.	1		
14.	Qavariq ko‘pburchak ichki va tashqi burchaklarning yig‘indisi.	1		
15.	Bir noma‘lumli tengsizliklar sistemalari	1		
16.	Taqribiy hisoblashlar.	1		
17.	Kvadrat tenglamaning ildizlarini topish formulalari..	1		
18.	u q ax^2 Funksiya	1		
19.	Sodda tengsizliklarni isbotlash	1		
20.	Ko‘pburchaklarning o‘xshashligi.	1		
21.	a va $-a$ burchaklarning sinusi, kosinusi, tangensi va kotangensi	1		
22.	Tekislikda geometrik almashtirishlar. harakat va parallel ko‘chirish	1		
23.	Kvadrat funksiya	1		
24.	Trigonometrik ayniyatlar.	1		
25.	Chiziqli va kvadratik modellashtirishlar.	1		
26.	Ratsional tenglamalar va tengsizliklar.	1		
27.	Logarifmik tengsizliklar.	1		
28.	Fazoda parallel proyeksiyalash.	1		
29.	O‘zgaruvchi miqdorlar orttirmalarining nisbati	1		
30.	Hosila, uning geometrik va fizik ma‘nosi	1		
31.	Aniqmas integral tushuncha	1		
32.	Integrallashning eng sodda qoidalari	1		
33.	Nyuton binomi	1		
34.	Statistik ma‘lumotlar	1		

Sana: “ ” 20 -yil. Sinflar: To‘garak rahbari:

Mavzu: Algebraik ifodalar

Maqsadlar:

a) ta’limiy maqsad- o‘quvchilarga Algebraik ifodalar haqida ma’lumot berish, misollar yechish orqali mavzularni mustahkamlash, AKT yordamida matematik tushunchalarni yaxshiroq o‘zlashtirish, amaliy topshiriqlarni bajarishni o‘rgatish, mantiqiy fikrlash va mulohaza yuritish, yangi matematik bilim va ko‘nikmalarini shakllantirish.

b) tarbiyaviy maqsad- matematik tushunchalarni rasm orqali tanishtirish, topshiriq yoki mashqlarni bajarishdan oldin o‘ylashga va mulohaza yuritishga undash, topshiriq orqali matematik tushunchalarini mustahkamlash, egallangan bilimlarini maxsus platformadagi axborot texnologiyalaridan foydalanishga, mustaqil ishlash, ijodiy izlanish orqali bilim olishga, xotirani mustahkamlashga, tez fikrlash, fikrini aniq ifodalashga o‘rgatish.

d) rivojlantiruvchi maqsad- o‘quvchilarda aniqlik, tartiblilik va mas’uliyat hissini tarbiyalash, matematika faniga qiziqishni oshirish, mehnatsevarlik va sabr-toqatni shakllantirish, jamoada ishlash, bir-birini hurmat qilish, mustaqillik va intizomlilikni shakllantirish, mantiqiy fikrlash orqali to‘g‘ri qaror qabul qilishga o‘rgatish va misollar yechish ko‘nikmalarini rivojlantirish.

Mashg‘ulot turi: amaliy mashg‘ulot, masalalar yechish, takrorlash, yangi bilim beruvchi, aralash, mustahkamlovchi mashg‘ulot.

Mashg‘ulot o‘tish metodi: bahs-munozara, aqliy hujum, aralash, interfaol, savol-javob, tushuntirish, guruhlarda va mustaqil ishlash.

Mashg‘ulot jihozi: kalkulyator, mavzuga oid rasm, ko‘rgazmalar va tarqatma materiallar, o‘quv qurollari, jadvallar, elektron materiallar.

Nazorat: o‘quvchilarning mashg‘ulotda faolligi kuzatilib, hisobga olib boriladi.

I. Tashkiliy qism: o‘quvchilar bilan salomlashish, davomatni aniqlash, sinf xonasining tozaligi, tartibini va o‘quvchilarni darsga tayyorgarligini tekshirish.

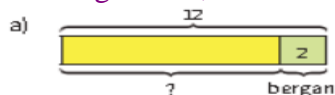
II. O‘tilgan mavzuni mustahkamlash: o‘tilgan mavzu yuzasidan savol-javob o‘tkazish, uy vazifasini bajarilishini ko‘zdan kechirish.

II. Yangi mavzu bayoni:

Ravshanda dastlab 12 ta olma bor edi. Agar u olmalarining:

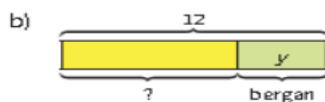
a) 2 tasini Davronga bersa, Ravshanda nechta olma qoladi?

b) y tasini Donoga bersa, Ravshanda nechta olma qoladi?



$$12 - 2 = 10$$

Ravshanda 10 ta olma qoladi.



Ravshanda $(12 - y)$ ta olma qoladi.

$(12 - y)$ algebraik ifoda.



Yana bir misol

Ravshanda q ta olma bor edi,
2 tasini Davronga berdi.
Unda nechta olma qoldi?

Ravshanda $(q - 2)$ ta
olma qoldi.



IV. Yangi mavzuni mustahkamlash: o‘tilgan mavzu yuzasidan suhbat, savol-javob o‘tkaziladi.

O‘quvchilar keyin mustaqil yoki guruhlarda mashq qiladilar. Savollarga javob berilib, tushunmagan joylar aniqlanadi.

V. Mashg‘ulotni yakunlash: o‘qituvchi mashg‘ulotdagi asosiy tushunchalarni qisqacha takrorlaydi, o‘quvchilarning faoliyati baholanadi, yutuq va kamchiliklarini muhokama qilib, faol va to‘g‘ri javob bergan o‘quvchilar maqtov bilan rag‘batlantiriladi.

VI. Uyga vazifani e‘lon qilish: yangi mavzuni to‘liq takrorlash va yangi mavzu yuzasidan bilimlarini mustahkamlab kelish.

Sana: “ ” _____ 20__-yil. Sinflar: _____ To‘garak rahbari: _____

Mavzu: Kasrlarni ko‘paytirish

Maqsadlar:

a) ta‘limiy maqsad- o‘quvchilarga Kasrlarni ko‘paytirish haqida ma‘lumot berish, misollar yechish orqali mavzularni mustahkamlash, AKT yordamida matematik tushunchalarni yaxshiroq o‘zlashtirish, amaliy topshiriqlarni bajarishni o‘rgatish, mantiqiy fikrlash va mulohaza yuritish, yangi matematik bilim va ko‘nikmalarini shakllantirish.

b) tarbiyaviy maqsad- matematik tushunchalarni rasm orqali tanishtirish, topshiriq yoki mashqlarni bajarishdan oldin o‘ylashga va mulohaza yuritishga undash, topshiriq orqali matematik tushunchalarini mustahkamlash, egallangan bilimlarini maxsus platformadagi axborot texnologiyalaridan foydalanishga, mustaqil ishlash, ijodiy izlanish orqali bilim olishga, xotirani mustahkamlashga, tez fikrlash, fikrini aniq ifodalashga o‘rgatish.

d) rivojlantiruvchi maqsad- o‘quvchilarda aniqlik, tartiblilik va mas‘uliyat hissini tarbiyalash, matematika faniga qiziqishni oshirish, mehnatsevarlik va sabr-toqatni shakllantirish, jamoada ishlash, bir-birini hurmat qilish, mustaqillik va intizomlilikni shakllantirish, mantiqiy fikrlash orqali to‘g‘ri qaror qabul qilishga o‘rgatish va misollar yechish ko‘nikmalarini rivojlantirish.

Mashg‘ulot turi: amaliy mashg‘ulot, masalalar yechish, takrorlash, yangi bilim beruvchi, aralash, mustahkamlovchi mashg‘ulot.

Mashg‘ulot o‘tish metodi: bahs-munozara, aqliy hujum, aralash, interfaol, savol-javob, tushuntirish, guruhlarda va mustaqil ishlash.

Mashg‘ulot jihozi: kalkulyator, mavzuga oid rasm, ko‘rgazmalar va tarqatma materiallar, o‘quv qurollari, jadvallar, elektron materiallar.

Nazorat: o‘quvchilarning mashg‘ulotda faolligi kuzatilib, hisobga olib boriladi.

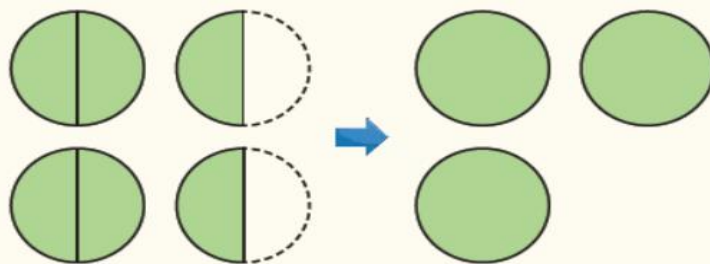
I. Tashkiliy qism: o‘quvchilar bilan salomlashish, davomatni aniqlash, sinf xonasining tozaligi, tartibini va o‘quvchilarni darsga tayyorgarligini tekshirish.

II. O‘tilgan mavzuni mustahkamlash: o‘tilgan mavzu yuzasidan savol-javob o‘tkazish, uy vazifasini bajarilishini ko‘zdan kechirish.

II. Yangi mavzu bayoni:

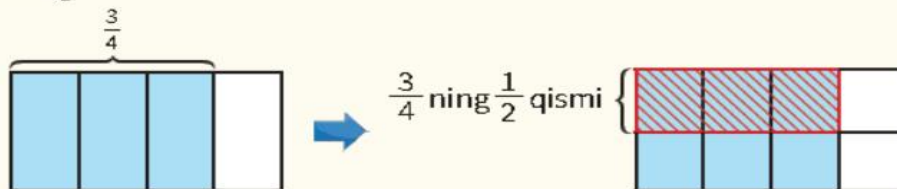
Ko‘paytmanni toping: $\frac{3}{2} \times 2$.

$$\frac{3}{2} \times 2 = \frac{6}{2} = 3$$



$\frac{3}{4}$ ning $\frac{1}{2}$ qismi nechaga teng?

$$\frac{3}{4} \text{ ning } \frac{1}{2} \text{ qismi} = \frac{3}{4} \times \frac{1}{2} = \frac{3}{8}$$



IV. Yangi mavzuni mustahkamlash: o‘tilgan mavzu yuzasidan suhbat, savol-javob o‘tkaziladi.

O‘quvchilar keyin mustaqil yoki guruhlarda mashq qiladilar. Savollarga javob berilib, tushunmagan joylar aniqlanadi.

V. Mashg‘ulotni yakunlash: o‘qituvchi mashg‘ulotdagi asosiy tushunchalarni qisqacha takrorlaydi, o‘quvchilarning faoliyati baholanadi, yutuq va kamchilliklarini muhokama qilib, faol va to‘g‘ri javob bergan o‘quvchilar maqtoov bilan rag‘batlantiriladi.

VI. Uyga vazifani e‘lon qilish: yangi mavzuni to‘liq takrorlash va yangi mavzu yuzasidan bilimlarini mustahkamlab kelish.

Maktab MMIBDO‘ _____ sana _____ 20__yil

Sana: “__” _____ 20__-yil. Sinflar: _____ To‘garak rahbari: _____

Mavzu: Kubning berilgan hajmi yoki asosining yuziga ko‘ra qirrasini topish

Maqsadlar:

a) ta’limiy maqsad- o‘quvchilarga Kubning berilgan hajmi yoki asosining yuziga ko‘ra qirrasini topish haqida ma’lumot berish, misollar yechish orqali mavzularni mustahkamlash, AKT yordamida matematik tushunchalarni yaxshiroq o‘zlashtirish, amaliy topshiriqlarni bajarishni o‘rgatish, mantiqiy fikrlash va mulohaza yuritish, yangi matematik bilim va ko‘nikmalarini shakllantirish.

b) tarbiyaviy maqsad- matematik tushunchalarni rasm orqali tanishtirish, topshiriq yoki mashqlarni bajarishdan oldin o‘ylashga va mulohaza yuritishga undash, topshiriq orqali matematik tushunchalarini mustahkamlash, egallangan bilimlarini maxsus platformadagi axborot texnologiyalaridan foydalanishga, mustaqil ishlash, ijodiy izlanish orqali bilim olishga, xotirani mustahkamlashga, tez fikrlash, fikrini aniq ifodalashga o‘rgatish.

d) rivojlantiruvchi maqsad- o‘quvchilarda aniqlik, tartiblilik va mas’uliyat hissini tarbiyalash, matematika faniga qiziqishni oshirish, mehnatsevarlik va sabr-toqatni shakllantirish, jamoada ishlash, bir-birini hurmat qilish, mustaqillik va intizomlilikni shakllantirish, mantiqiy fikrlash orqali to‘g‘ri qaror qabul qilishga o‘rgatish va misollar yechish ko‘nikmalarini rivojlantirish.

Mashg‘ulot turi: amaliy mashg‘ulot, masalalar yechish, takrorlash, yangi bilim beruvchi, aralash, mustahkamlovchi mashg‘ulot.

Mashg‘ulot o‘tish metodi: bahs-munozara, aqliy hujum, aralash, interfaol, savol-javob, tushuntirish, guruhlarda va mustaqil ishlash.

Mashg‘ulot jihozi: kalkulyator, mavzuga oid rasm, ko‘rgazmalar va tarqatma materiallar, o‘quv qurollari, jadvallar, elektron materiallar.

Nazorat: o‘quvchilarning mashg‘ulotda faolligi kuzatilib, hisobga olib boriladi.

I. Tashkiliy qism: o‘quvchilar bilan salomlashish, davomatni aniqlash, sinf xonasining tozaligi, tartibini va o‘quvchilarni darsga tayyorgarligini tekshirish.

II. O‘tilgan mavzuni mustahkamlash: o‘tilgan mavzu yuzasidan savol-javob o‘tkazish, uy vazifasini bajarilishini ko‘zdan kechirish.

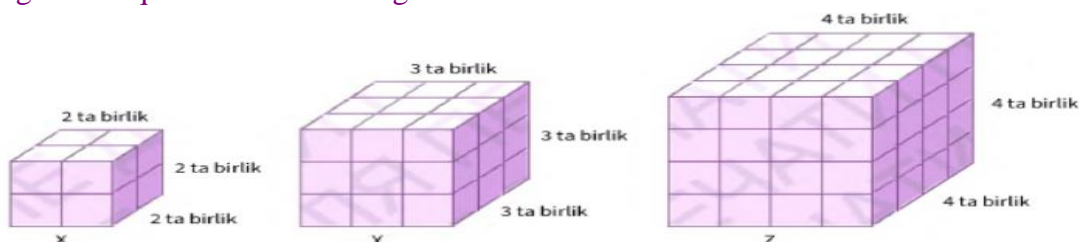
II. Yangi mavzu bayoni:

Qo‘lda bajariladiqan mashq. Guruh bo‘lib ishlang. Birlik kublardan foydalanib quyidagi kublarni yasang. Har bir yasalgan kublarning hajmini toping.

a) X kubning har bir qirrasini 2 birlikka teng.

b) Y kubning har bir qirrasini 3 birlikka teng.

c) Z kubning har bir qirrasini 4 birlikka teng.



Kub qirralarining uzunligi birxil bo‘lgani uchun:

Qirrasini x qirrasini x qirrasini = kubning hajmi

Kubning bo‘yalgan yog‘i yuzi 36 cm^2 . Kubning qirrasini uzunligini toping. Qirrasini x qirrasini = yuzi: $6 \text{ cm} \times 6 \text{ cm} = 36 \text{ cm}^2$ qirrasini = 6 cm

Kub qirrasining uzunligi 6 cm .

IV. Yangi mavzuni mustahkamlash: o‘tilgan mavzu yuzasidan suhbat, savol-javob o‘tkaziladi. O‘quvchilar keyin mustaqil yoki guruhlarda mashq qiladilar. Savollarga javob berilib, tushunmagan joylar aniqlanadi.

V. Mashg‘ulotni yakunlash: o‘qituvchi mashg‘ulotdagi asosiy tushunchalarni qisqacha takrorlaydi, o‘quvchilarning faoliyati baholanadi, yutuq va kamchiliklarini muhokama qilib, faol va to‘g‘ri javob bergan o‘quvchilar maqtov bilan rag‘batlantiriladi.

VI. Uyga vazifani e‘lon qilish: yangi mavzuni to‘liq takrorlash va yangi mavzu yuzasidan bilimlarini mustahkamlab kelish.



Maktab MMIBDO ‘ _____ sana _____ 20__yil

veb-saytimiz: Zokirjon.com

Zokirjon.com veb-sayti orqali o'zingiz uchun kerakli ma'lumotlarni yuklab oling.

Zokirjon Admin bilan

90-530-68-66, 91-397-77-37 nomerga telegram orqali bog'lanishingiz nza456 yoki nza445 izlab telegramdan yozishingiz so'raladi.

Telegramda murojaatingizga o'z vaqtida javob beriladi.

40 listdan iborat matematika fanidan 6-11-sinf iqtidorli o'quvchilarga 34 soatli to'garakni to'liq holda olish uchun telegramdan yozing.



Telegram kanalimiz:

@Maktablar_uchun_hujjatlar

To'lov uchun: HUMO 9860230104973329

Plastik egasi Nabiyev Zokirjon



DIQQAT!!!

Sizga bu **OMONAT** qilib beriladi.
To'liq holda olganingizdan so'ng:
Faqat o'zingiz uchun foydalaning.
Hech kimga bermang hattoki eng yaqin insoningizga ham.
Internet orqali veb-saytlarga joylamang.
Kanal va gruppalarga tarqatmang.

OMONATGA

HIYONAT QILMANG.

Bizni hizmatdan foydalanib qulay imkoniyatga ega bo'ling!

Bizda rus va o'zbek maktablar uchun quydagi hujjatlar mavjud.

- 1. 1-11-sinflar uchun kelajak soati ish reja va konspektlari UZ-RU**
- 2. 1-11-sinflar uchun barcha fanlardan to'g'arak hujjatlari UZ-RU**
- 3. Sinf rahbar hujjatlari UZ-RU**
- 4. Metodbirlashma hujjatlari UZ-RU**
- 5. Ustama hujjatlari UZ-RU**
- 6. 1-11-sinflar uchun barcha fanlardan konspektlar UZ-RU**
- 7. 1-11-sinflar uchun ish rejalar (Taqvim mavzu rejalar) UZ-RU**
- 8. Maktab ish hujjatlari UZ-RU**
- 9. Direktor ish hujjatlari UZ-RU**
- 10. MMIBDO' ish hujjatlari UZ-RU**
- 11. O'IBDO' ish hujjatlari UZ-RU**
- 12. Psixolog hujjatlari UZ-RU**
- 13. Xotin-qizlar qo'mitasi ish hujjatlari UZ-RU**
- 14. Kutubxona mudirasi ish hujjatlari UZ-RU**
- 15. Besh tashabbus hujjatlari UZ-RU**
- 16. Ochiq dars ishlanmalar, taqdimotlar, slaydlar UZ-RU**
- 17. Bayonnomalar UZ-RU**
- 18. O'qituvchilarning ilg'or tajribasini omalashtirish hujjatlari**
- 19. Tezislar, referatlar, mustaqil ishlar.**

ONLINE KOMPYUTER XIZMARLARI

O‘zbek va rus maktablar uchun

Buyutrma asosida

1-11-sinflar uchun barcha fanlardan **testlar, nazorat ishlar, tezislar, to‘garaklar va yillik fan konspektlar, tadbir senariylari, ochiq dars ishlanma va slaydlar** (taqdimotlar), **ko‘rgazma va tarqatmalar, faxriy yorliq, diplom, tashakkurnomalar** va boshqa hujjatlarni tayyorlab beramiz.

Tel:91669-34-74 Telegramdan: @talimxizmatlar izlab toping.

Для 1–11 классов узбекских и русских школ по всем предметам: **тесты, контрольные работы, тезисы, сценарии кружков, годовые конспекты уроков, сценарии мероприятий, разработки открытых уроков, слайды (презентации), стенды и раздаточные материалы, почётные грамоты, дипломы, благодарственные письма и другие документы.**

Тел: 91669-34-74 Telegram: @talimxizmatlar