



_____ hokimligi
*maktabgacha va maktab ta'limi
boshqarmasi*

_____ maktabgacha va
*maktab ta'limi bo'limi tasarrufidagi
__-umumiy o'rta ta'lim maktabi
boshlang'ich sinf o'qituvchisi*
_____ning

*20__20__-o'quv yili 1-sinflar
uchun chiroyli yozuv fanidan
"HUSNIXAT" NOMLI*

**TO'GARAK
HUJJATLARI**

To'g'arak a'zolari haqida ma'lumot

<i>№</i>	Familiya ismi va sharifi	Tug'ilgan sanasi	Sinfi	Manzili (to'liq)	Ota-onasi (Ismi sharifi)	Telefon (uy yoki mobil)	Izoh
<i>1.</i>							
<i>2.</i>							
<i>3.</i>							
<i>4.</i>							
<i>5.</i>							
<i>6.</i>							
<i>7.</i>							
<i>8.</i>							
<i>9.</i>							
<i>10.</i>							
<i>11.</i>							
<i>12.</i>							
<i>13.</i>							
<i>14.</i>							
<i>15.</i>							

16.							
17.							
18.							
19.							
20.							
21.							
22.							
23.							
24.							
25.							
26.							
27.							
28.							
29.							
30.							

O'tkazilgan xona _____

“Kelishildi”
MMIBDO‘: _____
“ _____ ” _____ 20__yil

“Tasdiqlayman”
Maktab direktori: _____
“ _____ ” _____ 20__yil

20__20__-o‘quv yili uchun tuzilgan “Husnixat” to‘garagining
ISH REJASI

№	Yillik ish reja mavzulari	Soat	Sana	Izoh
1.	Darslik bilan tanishtirish.			
2.	Katta va kichik tayoqchalar			
3.	Yozuv daftari chiziqlari.			
4.	Katta va kichik ilmoqchalar			
5.	Ikki qo‘l bilan yozish mashqi.			
6.	Katta va kichik yarim oy ilmoqchalari			
7.	Ayrim harf unsurlari bilan tanishtirish			
8.	Bosh O harfi			
9.	Kichik o harfi			
10.	Bosh va kichik T t harflari			
11.	Kichik a harfi			
12.	Bosh A harfi			
13.	Kichik n harfi			
14.	Bosh N harfi			
15.	Kichik i harfi			
16.	Bosh I harfi			
17.	Kichik l harfi			
18.	Bosh L harfi			
19.	Kichik m harfi			
20.	Bosh M harfi			
21.	Kichik u harfi			
22.	Bosh U harfi			
23.	Kichik d harfi			
24.	Bosh D harfi			
25.	Kichik k harfi			
26.	Bosh K harfi			
27.	Kichik o‘ harfi			
28.	Bosh O‘ harfi			
29.	Kichik e harfi			
30.	Bosh E harfi			
31.	Kichik b harfi			
32.	Bosh B harfi			
33.	Kichik y harfi			
34.	Bosh Y harfi			
35.	Kichik r harfi			
36.	Bosh R harfi			

37.	Kichik q harfi			
38.	Bosh Q harfi			
39.	Kichik s harfi			
40.	Bosh S harfi			
41.	Kichik z harfi			
42.	Bosh Z harfi			
43.	Kichik v harfi			
44.	Bosh V harfi			
45.	Kichik p harfi			
46.	Bosh P harfi			
47.	Kichik g harfi			
48.	Bosh G harfi			
49.	Kichik g‘ harfi			
50.	Bosh G‘ harfi			
51.	Kichik h harfi			
52.	Bosh H harfi			
53.	Kichik sh harfi			
54.	Bosh Sh harfi			
55.	Kichik f harfi			
56.	Bosh F harfi			
57.	Kichik ch harfi			
58.	Bosh Ch harfi			
59.	Kichik j harfi			
60.	Bosh J harfi			
61.	Kichik x harfi			
62.	Bosh X harfi			
63.	ng harflari			
64.	ng harflarini mustahkamlash.			
65.	Tutuq belgisi			
66.	Savollarga javob			
67.	Alifbo.			
68.	Men yozishni o‘rgandim			

Sana: “__” _____ 20__-yil. Sinflar: _____. To‘garak rahbari: _____

Mavzu: Darslik bilan tanishtirish.

Maqsad: Alifbe kitobida o‘rgangan tovush va harflarini turli qiziqarli topshiriqlar, boshqotirmalar, o‘yinlar orqali mustahkamlash. Yozuv ko‘nikmalarini shakllantirish.

Ta’limiy: o‘quvchilarga katta va kichik tayoqchalarni yozish ko‘nikmasini o‘rgatish.

Tarbiyaviy: o‘quvchilarni Vatanimizni sevishga uni asrab avaylashga o‘rgatish. Atrof muhitni kuzatishga va asrab avaylashga o‘rgatish. Gigenik jihatdan tarbiyalash.

Rivojlantiruvchi: o‘quvchilarni qo‘l harakatlarini rivojlantirish.

Mashg‘ulot turi: yangi bilim beruvchi, bilimlarni mustahkamlovchi.

Mashg‘ulot uslubi: tushuntirish, suhbat, tezkor savol – javob, amaliy mustaqil ishlar bajarish, munozara, muammoli topshiriq, kichik guruhlarda ishlash, ko‘rgazmali va boshqalar.

Mashg‘ulot metodi: guruhlarda ishlash, “kim epchil-u, kim chaqqon”, “ko‘rsam tezroq o‘rganaman” shu kabi metodlar.

Mashg‘ulot jihozi: mavzuga oid rasm, ko‘rgazmalar va tarqatma materiallar, o‘quv qurollari, elektron materiallar.

Mashg‘ulotningborishi:

№	Bo‘limlar	Vahti
1	Tashkiliy qism	3 daqiqa
2	O‘tgan mavzuni mustahkamlash	5 daqiqa
3	Yangi mavzu bayoni	15 daqiqa
4	Yangi mavzuni mustahkamlash	10 daqiqa
5	O‘quvchilarni rag‘batlantirish. Darsni yakunlash.	10 daqiqa
6	Uyga vazifa	2 daqiqa
Jami		45 daqiqa

I. Tashkiliy qism: a) Salomlashish. b) Davomatni aniqlash.

II. Uyga vazifani so‘rash: a) Savol – javob o‘tqazish. b) Topshiriqlarni tekshirish.

III. Yangi mavzu bayoni:

Olamni yozuv orqali ifodalash naqadar ajoyib! Siz ham o‘qigan va eshitganlaringizni yoza olishni istaysizmi? Keling, birgalikda chiroyli yozishni o‘rganamiz! Bunda sizga Aziza va Akmal yordam beradilar. Rasmga diqqat bilan qarang.

To‘g‘ri o‘tirib oling!

Agar siz o‘ng qolda
yozsangiz:

Agar siz chap qo‘lda
yozsangiz:



gavdangizni tik tutib, stulga suyanib o‘tiring;

tirsaklaringizni stolga qulay tarzda qo‘ying;

oyoqlaringiz polda juft holatda bo‘lsin. Agar

oyoqlaringiz polga yetmasa, maxsus moslamadan foydalaning.

O‘qituvchiga tavsiyalar: bunday mashg‘ulotlarni o‘yin tarzida o‘tkazing. Bolalarni shoshiltirmang: ular qo‘llarida ruchkani erkin tutishlariga, topshiriqlarni bajarishlariga imkon bering.

Ruchkani to'g'ri ushlang!

Agar siz o'ng
qo'lda yozsangiz:



Agar siz chap
qo'lda yozsangiz:



ruchkani uchta barmoq bilan ushlang; uni juda qattiq siqmag; ruchkaning yuqori qismini yelka tomonga yo'naltiring.

Daftarni to'g'ri qo'ying.



Ota-onalarga maslahat: farzandingizga ushbu qoidalarni o'zingiz amalda bajarib ko'rsating. Farzandingiz ruchkani siqib ushlamasligiga alohida e'tibor bering.

IV. Yangi mavzuni mustahkamlash

Yozuv daftari berilgan quyoshcha rasmi rangli qalamlar yordamida bo'yaladi.

Mashg'ulotda nimalarni o'rgandik?

(.) - bu unisurni nomini ayting.

Daftarning asosiy va yordamchi chiziqlarini ko'rsatish.

V. Darsni yakunlash: o'quvchilarni yutuq va kamchiliklarini muhokama qilish, rag'batlantirish.

VI. Uyga vazifani e'lon qilish: yangi mavzuni to'liq takrorlash va yangi mavzu yuzasidan bilimlarini mustahkamlab kelish.

Sana: “__” _____ 20__-yil. Sinflar: _____. To‘garak rahbari: _____

Mavzu: Katta va kichik tayoqchalar

Maqsad: Alifbe kitobida o‘rgangan tovush va harflarini turli qiziqarli topshiriqlar, boshqotirmalar, o‘yinlar orqali mustahkamlash. Yozuv ko‘nikmalarini shakllantirish.

Ta’limiy: o‘quvchilarga katta va kichik tayoqchalarni yozish ko‘nikmasini o‘rgatish.

Tarbiyaviy: o‘quvchilarni Vatanimizni sevishga uni asrab avaylashga o‘rgatish. Atrof muhitni kuzatishga va asrab avaylashga o‘rgatish. Gigenik jihatdan tarbiyalash.

Rivojlantiruvchi: o‘quvchilarni qo‘l harakatlarini rivojlantirish.

Mashg‘ulot turi: yangi bilim beruvchi, bilimlarni mustahkamlovchi.

Mashg‘ulot uslubi: tushuntirish, suhbat, tezkor savol – javob, amaliy mustaqil ishlar bajarish, munozara, muammoli topshiriq, kichik guruhlarda ishlash, ko‘rgazmali va boshqalar.

Mashg‘ulot metodi: guruhlarda ishlash, “kim epchil-u, kim chaqqon”, “ko‘rsam tezroq o‘rganaman” shu kabi metodlar.

Mashg‘ulot jihozi: mavzuga oid rasm, ko‘rgazmalar va tarqatma materiallar, o‘quv qurollari, elektron materiallar.

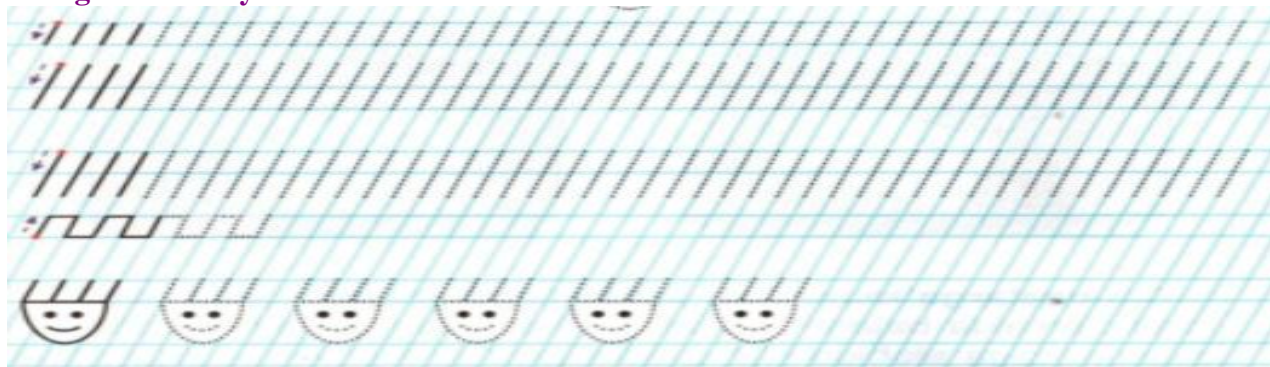
Mashg‘ulotningborishi:

№	Bo‘limlar	Vaqt
1	Tashkiliy qism	3 daqiqa
2	O‘tgan mavzuni mustahkamlash	5 daqiqa
3	Yangi mavzu bayoni	15 daqiqa
4	Yangi mavzuni mustahkamlash	10 daqiqa
5	O‘quvchilarni rag‘batlantirish. Darsni yakunlash.	10 daqiqa
6	Uyga vazifa	2 daqiqa
Jami		45 daqiqa


I. Tashkiliy qism: a) Salomlashish. b) Davomatni aniqlash.

II. Uyga vazifani so‘rash: a) Savol – javob o‘tqazish. b) Topshiriqlarni tekshirish.

III. Yangi mavzu bayoni:



IV. Yangi mavzuni mustahkamlash



V. Darsni yakunlash: o‘quvchilarni yutuq va kamchilliklarini muhokama qilish, rag‘batlantirish.

VI. Uyga vazifani e‘lon qilish: yangi mavzuni to‘liq takrorlash va yangi mavzu yuzasidan bilimlarini mustahkamlab kelish.

veb-saytimiz: Zokirjon.com

Zokirjon.com veb-sayti orqali o'zingiz uchun kerakli ma'lumotlarni yuklab oling.

Zokirjon Admin bilan

90-530-68-66, 91-397-77-37 nomerga telegram orqali bog'lanishingiz nza456 yoki nza445 izlab telegramdan yozishingiz so'raladi.

Telegramda murojaatingizga o'z vaqtida javob beriladi.

77 listdan iborat chiroyli yozuv fanidan 1-sinf 68 soatli to'garakni to'liq holda olish uchun telegramdan yozing.




Telegram kanalimiz:

@Maktablar_uchun_hujjatlar

To'lov uchun: HUMO 9860230104973329

Plastik egasi Nabiyev Zokirjon



DIQQAT!!!

Sizga bu **OMONAT** qilib beriladi.
To'liq holda olganingizdan so'ng:
Faqat o'zingiz uchun foydalaning.
Hech kimga bermang hattoki eng yaqin insoningizga ham.
Internet orqali veb-saytlarga joylamang.
Kanal va gruppalariga tarqatmang.

OMONATGA

HIYONAT QILMANG.

Bizni hizmatdan foydalanib qulay imkoniyatga ega bo'ling!
Bizda rus va o'zbek maktablar uchun quydagi hujjatlar
mavjud.

- 1. 1-11-sinflar uchun kelajak soati ish reja va konspektlari UZ-RU**
- 2. 1-11-sinflar uchun barcha fanlardan to'garak hujjatlari UZ-RU**
- 3. Sinf rahbar hujjatlari UZ-RU**
- 4. Metodbirlashma hujjatlari UZ-RU**
- 5. Ustama hujjatlari UZ-RU**
- 6. 1-11-sinflar uchun barcha fanlardan konspektlar UZ-RU**
- 7. 1-11-sinflar uchun ish rejalar (Taqvim mavzu rejalar) UZ-RU**
- 8. Maktab ish hujjatlari UZ-RU**
- 9. Direktor ish hujjatlari UZ-RU**
- 10. MMIBDO' ish hujjatlari UZ-RU**
- 11. O'IBDO' ish hujjatlari UZ-RU**
- 12. Psixolog hujjatlari UZ-RU**
- 13. Xotin-qizlar qo'mitasi ish hujjatlari UZ-RU**
- 14. Kutubxona mudirasi ish hujjatlari UZ-RU**
- 15. Besh tashabbus hujjatlari UZ-RU**
- 16. Ochiq dars ishlanmalar, taqdimotlar, slaydlar UZ-RU**
- 17. Bayonnomalar UZ-RU**
- 18. O'qituvchilarning ilg'or tajribasini omalashtirish hujjatlari**

ONLINE KOMPYUTER XIZMARLARI

O'zbek va rus maktablar uchun

Buyurtma asosida

1-11-sinflar uchun barcha fanlardan **testlar, nazorat ishlar, tezislar, to'garaklar va yillik fan konspektlar, tadbir senariylari, ochiq dars ishlanma va slaydlar** (taqdimotlar), **ko'rgazma va tarqatmalar, faxriy yorliq, diplom, tashakkurnomalar** va boshqa hujjatlarni tayyorlab beramiz.

Tel:91669-34-74 Telegramdan: @talimxizmatlar izlab toping.

Для 1–11 классов узбекских и русских школ по всем предметам: **тесты, контрольные работы, тезисы, сценарии кружков, годовые конспекты уроков, сценарии мероприятий, разработки открытых уроков, слайды (презентации), стенды и раздаточные материалы, почётные грамоты, дипломы, благодарственные письма и другие документы.**

Тел: 91669-34-74 Telegram: @talimxizmatlar