

Министерстве дошкольного и школьного
образования Республики Узбекистан

и с _____
дошкольного и школьного
образования _____

Дошкольной образовательной
программы № _____
воспитателя _____ из _____ группы

на основе третьего раздела учебной
программы «Искусство»
«Безопасность и культура на дорогах»
по теме

Развитие деятельности

(Ноябрь, 2-неделя)

veb-saytimiz: Zokirjon.com
*Zokirjon.com veb-sayti orqali o'zingiz uchun
kerakli ma'lumotlarni yuklab oling.*

***Zokirjon Admin bilan**
91-328-88-38 nomerga telegram orqali
bog'lanishingiz yoki telegramdan @jek567
izlab telegramdan yozishingiz so'raladi.
Telegramda murojaatingizga o'z vaqtida
javob beriladi.*


**Rus bog'chalarga katta guruh noyabr oyi 2-hafta
faoliyat ishlanmani to'liq holda olish uchun
telegramdan yozing.**



Telegram kanalimiz:
@maktabgacha_tt

To'lov uchun: HUMO 9860230104973329

Plastik egasi Nabiyev Zokirjon



DIQQAT!!!

**Bu hujjatni hech kimga tarqatmaslik
sharti bilan olishingiz mumkin.**

Sizga bu OMONAT qilib beriladi.

To'liq holda olganingizdan so'ng:

Faqat o'zingiz uchun foydalaning.

**Hech kimga bermang hattoki eng yaqin
insoningizga ham.**

Internet veb-saytlarga joylamang.

**Telegram orqali kanal va gruppalarga
tarqatmang.**

**OMONATGA HIYONAT
QILMANG.**

Группа: Старшая группа

Тема месяца: Транспорт и безопасность

Тема недели: Безопасность и культура на транспорте


Цели общеобразовательного занятия:

образовательные: расширять и закреплять представление детей о видах транспорта;

развивающие: развивать самостоятельность мышления; развивать внимательность и наблюдательность детей;

воспитательные: воспитывать в детях уважительное отношение к окружающим.

Оборудование: мультимедийное оборудование, книга с иллюстрациями.



Ход занятия:

Воспитатель: - Здравствуйте, детки. Посмотрите на мою картинку. Что это?

1-й ребенок: - Это «Нексия», «Матиз», «Спарк».

Воспитатель: - А какого они цвета?

2-й ребенок: - Они белые.

Воспитатель: - Ребята, все эти три машины считаются легковыми автомобилями. А для чего нам нужны машины?

3-й ребенок: - Для того, чтобы быстрее доехать до нужного места. Например, мой папа на машине ездит на работу.

4-й ребенок: - А мои родители привозят продукты домой в машине.

5-й ребенок: - А мы возим дедушку и бабушку в нужное им место, потому что они не устали.

Воспитатель: Действительно, машины экономят нам много времени. На машине можно быстрее и легче добраться до необходимого места. Ребята, вы все знаете, как сигнализируют машины. Давайте сейчас посигналим и мы.

(Дети имитируют сигналы машин).

Воспитатель: Ребята, а почему иногда сигнализируют водители?

6-й ребенок: - Для того, чтобы пешеход обратил внимание на машину и начал идти осторожно.



7-й ребенок: - Иногда водители сигналият другому водителю, чтобы его предупредить о чемто. Например, однажды, когда мы ехали с отцом, нам просигналила машина. Оказалось, что подол маминого платья остался на улице, когда она захлопнула дверь.

Воспитатель: - Ребята, посмотрите снова на монитор. Что сейчас здесь нарисовано?

Дети: - Это автобус.

Воспитатель: - А какой он формы?

Дети: - Прямоугольный.

Воспитатель: - Ребята, чем отличаются автобус и легковой автомобиль?




8-й ребенок: - Автобус намного больше, чем машина.

Воспитатель: - Хорошо. Автобус - это общественный транспорт. Он нужен, чтобы перевозить много пассажиров. Кто из вас ездил на автобусе? Вы можете сказать, кто работает в автобусе, кроме водителя?

9-й ребенок: - В автобусе вместе с водителем работает кондуктор. Он собирает деньги за проезд и выдает билетки.

Воспитатель: - Правильно. Еще в автобусах для удобства пассажиров ставят аудиозапись, где объявляют названия

остановок. Ну а теперь представьте, что вы едете в автобусе и вам нужно сойти на остановке. На какой вы сойдете? Например, я схожу на остановке махалли Шодлик.
(Дети отвечают на вопрос).



Воспитатель: - Ребята, посмотрите на этот мотор. Чем эта машина отличается от легкового автомобиля и автобуса?

10-й ребенок: - Это грузовая машина. Она возит тяжелые грузы.

Воспитатель: - Правильно. Чтобы водить такую большую машину, нужно быть очень опытным водителем. Кто должен быть опытный водитель?

11-й ребенок: - Он должен быть внимательным на дороге.

12-й ребенок: - Он должен знать правила движения.

13-й ребенок: - Он должен хорошо ориентироваться на дороге.

Воспитатель: - Хорошо. А теперь постарайтесь ответить на мои вопросы:

1. Для чего нужен автобус?
2. Чем отличается грузовая машина от легковой?