



ДОКУМЕНТЫ КРУЖКА

*РАБОТЫ С ОТСТАЮЩИМИ УЧЕНИКАМИ ПО
МАТЕМАТИКЕ ДЛЯ 1-2-3 КЛАССА
ОБЩЕОБРАЗОВАТЕЛЬНОЙ ШКОЛЫ №____
ПРИ ОТДЕЛЕ НАРОДНОГО ОБРАЗОВАНИЯ*

УПРАВЛЕНИИ НАРОДНОГО ОБРАЗОВАНИЯ

20__-20__ УЧЕБНЫЙ ГОД

Информация о членах кружка

<i>n/n</i>	Имя фамилия	Год рождения	Класс	Адрес	Родители	Номер телефони	Прим.
<i>1.</i>							
<i>2.</i>							
<i>3.</i>							
<i>4.</i>							
<i>5.</i>							
<i>6.</i>							
<i>7.</i>							
<i>8.</i>							
<i>9.</i>							
<i>10.</i>							
<i>11.</i>							
<i>12.</i>							
<i>13.</i>							
<i>14.</i>							

<i>15.</i>							
<i>16.</i>							
<i>17.</i>							
<i>18.</i>							
<i>19.</i>							
<i>20.</i>							
<i>21.</i>							
<i>22.</i>							
<i>23.</i>							
<i>24.</i>							
<i>25.</i>							
<i>26.</i>							
<i>27.</i>							
<i>28.</i>							
<i>29.</i>							
<i>30.</i>							

«Утверждаю»
Директор школы:

« ____ » _____ 20__ г

«Согласован»
Зам директора школы:

« ____ » _____ 20__ г

ПЛАН

кружка « _____ » на 20__-20__ учебный год

п/п	Темы	часы	число	прим
1.	Свойства предметов	1		
2.	Последовательность во времени	1		
3.	Сложение	1		
4.	Сравнение чисел	1		
5.	Десятичная запись чисел от 11 до 20	1		
6.	Скобки	1		
7.	Сложные выражения со скобками	1		
8.	Простые задачи	1		
9.	Сантиметр. Дециметр	1		
10.	Объём и единицы объёма	1		
11.	Плоские фигуры, имеющие осьсимметрии	1		
12.	Римские цифры	1		
13.	Вычитание чисел (43 - 7)	1		
14.	Свойства сложения	1		
15.	Вычитание трёхзначных чисел	1		
16.	Метр, дециметр, сантиметр	1		
17.	Вычисление выражений с часами и минутами	1		
18.	Угол. Виды углов	1		
19.	Компоненты умножения	1		
20.	Увеличение в несколько раз	1		
21.	Свойства умножения	1		
22.	Порядок выполнения действий	1		
23.	Деление круглых чисел	1		
24.	Чтение и запись многозначных чисел	1		
25.	Деление круглых чисел	1		
26.	Умножение двузначного числа на однозначное	1		
27.	Остаток	1		
28.	Деление уголком	1		
29.	Периметр нестандартных фигур	1		
30.	Свойство площади	1		
31.	Единицы площади	1		
32.	Единицы площади, их связь	1		
33.	Периметр правильной фигуры	1		
34.	Объём кубоида	1		

Дата: “__” _____ 20__ год. Классы: _____. Руководитель кружка: _____

Тема: Свойства предметов

Цель: предлагаемой программы состоит в том, чтобы дать возможность детям проявить себя, творчески раскрыться в области математики, геометрии, а также в повышении уровня знаний учащихся.

Задачи:

- создание условий для формирования и развития практических умений обучающихся решать нестандартные задачи, используя различные методы и приемы;
- формирование и поддержка устойчивого интереса к предмету;
- углубление и расширение знаний учащихся по математике;
- развитие математического кругозора;
- развитие логического мышления и математической речи;
- развитие числовой грамотности;

Оборудование: раздаточный материал, картинки учебника, презентация к уроку


1. Фигуры какой формы вы видите на рисунке? Какого цвета? Сравните их размеры



2. Какие из этих фигур вы знаете? Какие не встретились на рисунке задания 1?



3. Нарисуйте общую форму для предметов, стоящих на каждой полке.



Домашнее задание: Упражнение 5

Зам директора школы _____ дата _____ 20__ год

Дата: “ ___ ” _____ 20______ год. Классы: _____. Руководитель кружка: _____

Тема: Последовательность во времени

Цель: предлагаемой программы состоит в том, чтобы дать возможность детям проявить себя, творчески раскрыться в области математики, геометрии, а также в повышении уровня знаний учащихся.

Задачи:

- создание условий для формирования и развития практических умений обучающихся решать нестандартные задачи, используя различные методы и приемы;
- формирование и поддержка устойчивого интереса к предмету;
- углубление и расширение знаний учащихся по математике;
- развитие математического кругозора;
- развитие логического мышления и математической речи;
- развитие числовой грамотности;

Оборудование: раздаточный материал, картинки учебника, презентация к уроку


1. Укажите правильный порядок рисунков



2 Расскажите по картинкам, что было сначала, что потом



3 Что было сначала, а что потом? Раскрасьте клетки справа в правильном порядке



Домашнее задание: Упражнение 7

Зам директора школы _____ дата _____ 20______ год

Дата: “__” _____ 20____ год. Классы: _____. Руководитель кружка: _____

Тема: Сложение

Цель: предлагаемой программы состоит в том, чтобы дать возможность детям проявить себя, творчески раскрыться в области математики, геометрии, а также в повышении уровня знаний учащихся.

Задачи:

- создание условий для формирования и развития практических умений обучающихся решать нестандартные задачи, используя различные методы и приемы;
- формирование и поддержка устойчивого интереса к предмету;
- углубление и расширение знаний учащихся по математике;
- развитие математического кругозора;
- развитие логического мышления и математической речи;
- развитие числовой грамотности;

Оборудование: раздаточный материал, картинки учебника, презентация к уроку

2. Дорисуйте по образцу

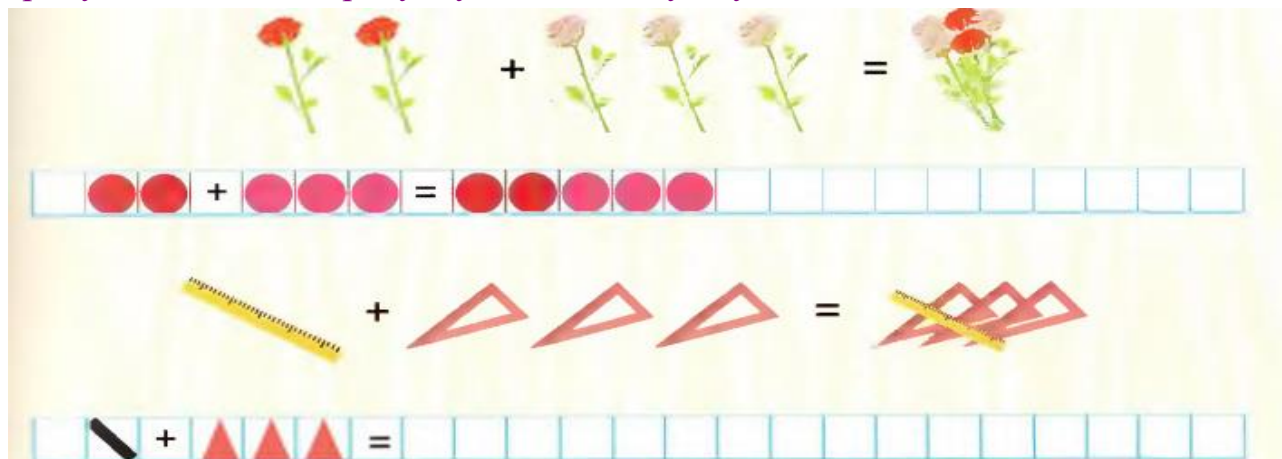
Образец:



3. Найдите сумму



4. Придумайте текст по рисунку и найдите сумму.



Домашнее задание: Упражнение 5

Зам директора школы _____ дата _____ 20__ год

веб-сайтимиз: Zokirjon.com

***Zokirjon.com* веб-сайти орқали ўзингиз учун керакли маълумотларни юклаб олинг.**

Зокиржон Админ билан

***90-834-22-66* номердаги телеграм орқали боғланишингиз *пза234* излаб телеграмдан ёзишингиз сўралади.**

Телеграмда мурожаатингизга ўз вақтида жавоб берилади

40* листдан иборат бўш ўзлаштирувчи ўқувчиларга **математика*


***1-2-3* класс *34* часа кружокни тўлиқ ҳолда олиш учун телеграмдан ёзинг.**

Телеграм каналимиз:

[@maktablar_uchun_hujjatlar](https://t.me/maktablar_uchun_hujjatlar)

Тўлов учун: ХУМО 9860230104973329

Пластик эгаси Набиев Зокиржон



ДИҚҚАТ!!!

Бу ҳужжатни ҳеч кимга тарқатмаслик шarti билан олишингиз мумкин.

Сизга бу **ОМОНАТ** қилиб берилади.

Тўлиқ ҳолда олганингиздан сўнг:

Фақат ўзингиз учун фойдаланинг.

Ҳеч кимга берманг ҳаттоки энг яқин инсонингизга ҳам.

Интернет веб-сайтларга жойламанг.

Телеграм орқали канал ва группаларга тарқатманг.

ОМОНАТГА ҲИЁНАТ

ҚИЛМАНГ.

Bizni hizmatdan foydalanib qulay imkoniyatga ega bo'ling!

Bizda rus va o'zbek maktablar uchun quydagi hujjatlar mavjud.

- 1. 1-11-sinflar uchun sinf soati ish reja va konspektlari UZ-RU**
- 2. 1-11-sinflar uchun barcha fanlardan to'g'arak hujjatlari UZ-RU**
- 3. Sinf rahbar hujjatlari UZ-RU**
- 4. Metodbirlashma hujjatlari UZ-RU**
- 5. Ustama hujjatlari UZ-RU**
- 6. 1-11-sinflar uchun barcha fanlardan konspektlar UZ-RU**
- 7. 1-11-sinflar uchun ish rejalar (Taqvim mavzu rejalar) UZ-RU**
- 8. Maktab ish hujjatlari UZ-RU**
- 9. Direktor ish hujjatlari UZ-RU**
- 10. MMIBDO' ish hujjatlari UZ-RU**
- 11. O'IBDO' ish hujjatlari UZ-RU**
- 12. Psixolog hujjatlari UZ-RU**
- 13. Xotin-qizlar qo'mitasi ish hujjatlari UZ-RU**
- 14. Kutubxona mudirasi ish hujjatlari UZ-RU**
- 15. Besh tashabbus hujjatlari UZ-RU**
- 16. Ochiq dars ishlanmalar, taqdimotlar, slaydlar UZ-RU**
- 17. Bayonnomalar UZ-RU**
- 18. O'qituvchilarning ilg'or tajribasini omalashtirish hujjatlari**
- 19. Tezislar, referatlar, mustaqil ishlar.**