



# **ДОКУМЕНТЫ КРУЖКА**

*РАБОТЫ С ОДАРЁННЫМИ УЧЕНИКАМИ*

*ПО МУЗЫКАЛЬНАЯ ГРАМОТНОСТЬ*

*ДЛЯ 1 КЛАССА*

*ОБЩЕОБРАЗОВАТЕЛЬНОЙ ШКОЛЫ №\_\_\_\_\_*

*ПРИ ОТДЕЛЕ НАРОДНОГО ОБРАЗОВАНИЯ*

---

*УПРАВЛЕНИИ НАРОДНОГО ОБРАЗОВАНИЯ*

---

---

*20\_\_-20\_\_ УЧЕБНЫЙ ГОД*

### Информация о членах кружка

<b><i>n/n</i></b>	<b>Имя фамилия</b>	<b>Год рождения</b>	<b>Класс</b>	<b>Адрес</b>	<b>Родители</b>	<b>Номер телефони</b>	<b>Прим.</b>
<b><i>1.</i></b>							
<b><i>2.</i></b>							
<b><i>3.</i></b>							
<b><i>4.</i></b>							
<b><i>5.</i></b>							
<b><i>6.</i></b>							
<b><i>7.</i></b>							
<b><i>8.</i></b>							
<b><i>9.</i></b>							
<b><i>10.</i></b>							
<b><i>11.</i></b>							
<b><i>12.</i></b>							
<b><i>13.</i></b>							
<b><i>14.</i></b>							

<i>15.</i>							
<i>16.</i>							
<i>17.</i>							
<i>18.</i>							
<i>19.</i>							
<i>20.</i>							
<i>21.</i>							
<i>22.</i>							
<i>23.</i>							
<i>24.</i>							
<i>25.</i>							
<i>26.</i>							
<i>27.</i>							
<i>28.</i>							
<i>29.</i>							
<i>30.</i>							





«Утверждаю»  
Директор школы:

« \_\_\_\_ » \_\_\_\_\_ 20\_\_ г

«Согласован»  
Зам директора школы:

« \_\_\_\_ » \_\_\_\_\_ 20\_\_ г

### ПЛАН

кружка « \_\_\_\_\_ » на 20\_\_-20\_\_ учебный год

п/п	Темы	часы	число	прим
1.	Гимн Узбекистана	1		
2.	Правила пения	1		
3.	Теперь мы первоклашки	1		
4.	Песня о школе	1		
5.	Анжир	1		
6.	Музыкальные инструменты	1		
7.	АВС	1		
8.	Деревянные духовые инструменты	1		
9.	Дружба с букварём	1		
10.	Азбука	1		
11.	Тромбон	1		
12.	Нотный хоровод	1		
13.	Марш	1		
14.	Дождик	1		
15.	Волшебный смычок	1		
16.	Закрепление	1		
17.	Аптечный гном	1		
18.	Струнные щипковые инструменты	1		
19.	Ударные музыкальные инструменты	1		
20.	Доира	1		
21.	Колыбельная медведицы	1		
22.	Клавишные музыкальные инструменты	1		
23.	Жужалар	1		
24.	До, ре, ми, фа, соль	1		
25.	Дилоромни кўшиғи	1		
26.	Ноты, расположенные на линейках и между ними	1		
27.	Маляр	1		
28.	Давай дружить	1		
29.	Буғдой	1		
30.	Карнай и сурнай	1		
31.	Сехрли дунё	1		
32.	Танец маленьких утят	1		
33.	Доира и нагора	1		
34.	Капалак	1		

Дата: “\_\_” \_\_\_\_\_ 20\_\_ год. Классы: \_\_\_\_\_. Руководитель кружка: \_\_\_\_\_

## Тема: Гимн Узбекистана

### Цели:

Развитие творческих способностей младших школьников на основе включения их в активную музыкально-познавательную деятельность

### Задачи:

формирование основ музыкальной культуры через эмоциональное, активное восприятие музыки;

воспитание интереса и любви к музыкальному искусству, уважения к истории, традициям, музыкальной культуре разных народов мира;

развивать навыки организации и осуществления сотрудничества с педагогом, сверстниками и родителями

**Учебное оборудование:** выставки и раздаточные материалы, учебные пособия, электронные материалы, музыкальные инструменты

Наша Родина - Узбекистан. Республика Узбекистан имеет свои символы. Это герб, флаг и гимн.

Гимн - это главная песня государства. Гимн Республики Узбекистан был принят в 1992 году. Музыку написал композитор Мутал Бурханов. Слова - поэт Абдулла Арипов. Композитор сочиняет музыку, поэт пишет стихи. Так получаются песни.

Запомните правила пения:



Стойте прямо, когда поёте.



Сидите ровно, когда поёте.

При исполнении гимна Республики Узбекистан стойте прямо, приложив правую руку к сердцу.

### Домашнее задание:

1. Что такое гимн?
2. Назовите композитора гимна Республики Узбекистан.
3. Назовите поэта, написавшего слова гимна Республики Узбекистан.

Зам директора школы \_\_\_\_\_ дата \_\_\_\_\_ 20\_\_ год

Дата: “\_\_” \_\_\_\_\_ 20\_\_\_\_\_ год. Классы: \_\_\_\_\_. Руководитель кружка: \_\_\_\_\_

## Тема: Правила пения

### Цели:

Развитие творческих способностей младших школьников на основе включения их в активную музыкально-познавательную деятельность

### Задачи:

формирование основ музыкальной культуры через эмоциональное, активное восприятие музыки;

воспитание интереса и любви к музыкальному искусству, уважения к истории, традициям, музыкальной культуре разных народов мира;

развивать навыки организации и осуществления сотрудничества с педагогом, сверстниками и родителями

**Учебное оборудование:** выставки и раздаточные материалы, учебные пособия, электронные материалы, музыкальные инструменты



Чтобы правильно петь песню, сначала нужно её внимательно послушать. Песню нужно исполнять сидя или стоя, но при этом нужно держать ровную осанку. Перед началом пения вдохни спокойно.

Не поднимай плечи. Во время пения нужно дышать не прерывая слово. Чтобы слова песни звучали четко, правильно произноси гласные и согласные звуки. Пой легким и красивым голосом.

Протягивай звуки. Старайся петь выразительно, приятным для слушающего голосом. Учись петь по движению руки учителя.

При произношении букв А – У звук исходит снизу вверх.

**А**      **У**      **О**      **И**      **Е**



**Домашнее задание:** Повторение

Зам директора школы \_\_\_\_\_ дата \_\_\_\_\_ 20\_\_ год



Дата: “\_\_” \_\_\_\_\_ 20\_\_\_\_ год. Классы: \_\_\_\_\_. Руководитель кружка: \_\_\_\_\_

## Тема: Теперь мы первоклашки

### Цели:

Развитие творческих способностей младших школьников на основе включения их в активную музыкально-познавательную деятельность

### Задачи:

формирование основ музыкальной культуры через эмоциональное, активное восприятие музыки;

воспитание интереса и любви к музыкальному искусству, уважения к истории, традициям, музыкальной культуре разных народов мира;

развивать навыки организации и осуществления сотрудничества с педагогом, сверстниками и родителями

**Учебное оборудование:** выставки и раздаточные материалы, учебные пособия, электронные материалы, музыкальные инструменты



Вот и осень пришла, собираться пора  
В дом огромный, что школой зовётся.  
Завершилась вчера в детском саде игра.  
Всё прошло и уже не вернётся.  
Завершилась вчера в детском саде игра.  
Всё прошло и уже не вернётся.

### Припев:

Серёжки и Наташки, теперь мы первоклашки,  
И смотрим на приятелей вчерашних свысока.  
Они остались в садике: Марины, Саши, Вадика.  
Они ещё не слышали школьного звонка.  
Они ещё не слышали школьного звонка.

**Домашнее задание:** Повторение

Зам директора школы \_\_\_\_\_ дата \_\_\_\_\_ 20\_\_ год

**веб-сайтимиз: [Zokirjon.com](http://Zokirjon.com)**

***Zokirjon.com* веб-сайти орқали ўзингиз учун керакли маълумотларни юклаб олинг.**

***Зокиржон Админ билан***

***90-834-22-66* номердаги телеграм орқали боғланишингиз пга234 излаб телеграмдан ёзишингиз сўралади.**

***Телеграмда мурожаатингизга ўз вақтида жавоб берилади***


***40* листдан иборат иқтидорли ўқувчиларга **музыка 1 класс 34 часа кружокни тўлиқ** ҳолда олиш учун телеграмдан ёзинг.**

**Телеграм каналимиз:**

**@maktablar\_uchun\_hujjatlar**

**Тўлов учун: ХУМО 9860230104973329**

**Пластик эгаси Набиев Зокиржон**



## **ДИҚҚАТ!!!**

Бу ҳужжатни ҳеч кимга тарқатмаслик шарти билан олишингиз мумкин.

Сизга бу **ОМОНАТ** қилиб берилади.

Тўлиқ ҳолда олганингиздан сўнг:

Фақат ўзингиз учун фойдаланинг.

Ҳеч кимга берманг ҳаттоки энг яқин инсонингизга ҳам.

Интернет веб-сайтларга жойламанг.

Телеграм орқали канал ва группаларга тарқатманг.

**ОМОНАТГА ҲИЁНАТ ҚИЛМАНГ.**