

ДОКУМЕНТЫ КРУЖКА

*РАБОТЫ С ОТСТАЮЩИМИ УЧЕНИКАМИ ПО
ИЗОБРАЗИТЕЛЬНОМУ ИСКУССТВУ*

ДЛЯ 1-2-3 КЛАССА

ОБЩЕОБРАЗОВАТЕЛЬНОЙ ШКОЛЫ № _____

ПРИ ОТДЕЛЕ НАРОДНОГО ОБРАЗОВАНИЯ

УПРАВЛЕНИИ НАРОДНОГО ОБРАЗОВАНИЯ

2024-2025 УЧЕБНЫЙ ГОД

Информация о членах кружка

<i>n/n</i>	Имя фамилия	Год рождения	Класс	Адрес	Родители	Номер телефони	Прим.
<i>1.</i>							
<i>2.</i>							
<i>3.</i>							
<i>4.</i>							
<i>5.</i>							
<i>6.</i>							
<i>7.</i>							
<i>8.</i>							
<i>9.</i>							
<i>10.</i>							
<i>11.</i>							
<i>12.</i>							
<i>13.</i>							
<i>14.</i>							

<i>15.</i>							
<i>16.</i>							
<i>17.</i>							
<i>18.</i>							
<i>19.</i>							
<i>20.</i>							
<i>21.</i>							
<i>22.</i>							
<i>23.</i>							
<i>24.</i>							
<i>25.</i>							
<i>26.</i>							
<i>27.</i>							
<i>28.</i>							
<i>29.</i>							
<i>30.</i>							

«Утверждаю»
Директор школы:

« ____ » _____ 20__ г

«Согласован»
Зам директора школы:

« ____ » _____ 20__ г

ПЛАН

кружка « _____ » на 2024-2025 учебный год

п/п	Темы	часы	число	прим
1.	Что такое изобразительное искусство?	1		
2.	Цвета радуги	1		
3.	Ёж в саду	1		
4.	Яблочки	1		
5.	Зимний пейзаж	1		
6.	Защитники Родины	1		
7.	Ваза с цветами	1		
8.	В наш край пришёл Навруз	1		
9.	Ветка сирени	1		
10.	Одуванчики	1		
11.	Муравей	1		
12.	Насекомые в природе	1		
13.	Золотая осень	1		
14.	Осенний вид деревьев	1		
15.	Рисуем фрукты	1		
16.	Сбор урожая	1		
17.	Рисуем орнамент	1		
18.	Зимушка	1		
19.	Воображение	1		
20.	Рисуем пальчиками	1		
21.	Рисуем животных по образцу	1		
22.	Рисуем медведя	1		
23.	Жаркое лето	1		
24.	Знакомство с акварелью	1		
25.	Совушка	1		
26.	Цвет	1		
27.	Орнамент	1		
28.	Декоративный пейзаж	1		
29.	Рисуем животных	1		
30.	Акварельный павлин	1		
31.	Морская черепашка	1		
32.	Портрет	1		
33.	Весенняя поляна	1		
34.	Космическое путешествие	1		

Дата: “__” _____ 20____ год. Классы: _____. Руководитель кружка: _____

Тема: Что такое изобразительное искусство?

Цели:

- формирование художественной культуры как составной части духовной культуры;
- развитие личности ученика, его творческих способностей и индивидуальных талантов через изобразительное искусство.

Задачи:

- предоставление детям возможности учиться и развивать художественные навыки;
- содействовать духовно-нравственному воспитанию, эстетическому развитию детей, приобщать их к непреходящим общечеловеческим ценностям;
- познакомить учеников с красотой и богатством изобразительного искусства;

Оборудование: раздаточный материал, картинки учебника, презентация к уроку
Человек начал изображать сценки из своей жизни давным-давно. На стенах пещер, в которых жили древние люди, находят рисунки животных, изображения охоты. Позже человек начал рисовать на шкурах животных, папирусе



Сейчас люди рисуют на бумаге, на ткани. Иногда рисунки создают на стенах домов



Домашнее задание: Нравится ли вам рисовать? Как вы думаете, почему люди любят рисовать?

Зам директора школы _____ дата _____ 20__ год

Дата: “__” _____ 20__ год. Классы: _____. Руководитель кружка: _____

Тема: Цвета радуги


Цели:

- формирование художественной культуры как составной части духовной культуры;
- развитие личности ученика, его творческих способностей и индивидуальных талантов через изобразительное искусство.

Задачи:

- предоставление детям возможности учиться и развивать художественные навыки;
- содействовать духовно-нравственному воспитанию, эстетическому развитию детей, приобщать их к непреходящим общечеловеческим ценностям;
- познакомить учеников с красотой и богатством изобразительного искусства;

Оборудование: раздаточный материал, картинки учебника, презентация к уроку



Составные цвета



Домашнее задание: Завершите рисунок в цвете на странице 11 рабочей тетради.

Зам директора школы _____ дата _____ 20__ год

Дата: “__” _____ 20____ год. Классы: _____. Руководитель кружка: _____

Тема: Ёж в саду


Цели:

- формирование художественной культуры как составной части духовной культуры;
- развитие личности ученика, его творческих способностей и индивидуальных талантов через изобразительное искусство.

Задачи:

- предоставление детям возможности учиться и развивать художественные навыки;
- содействовать духовно-нравственному воспитанию, эстетическому развитию детей, приобщать их к непреходящим общечеловеческим ценностям;
- познакомить учеников с красотой и богатством изобразительного искусства;

Оборудование: раздаточный материал, картинки учебника, презентация к уроку



Домашнее задание: Завершите рисунок на странице 19 рабочей тетради

Зам директора школы _____ дата _____ 20__ год

веб-сайтимиз: Zokirjon.com

***Zokirjon.com* веб-сайти орқали ўзингиз учун керакли маълумотларни юклаб олинг.**

Зокиржон Админ билан

***90-834-22-66* номердаги телеграм орқали боғланишингиз пза234 излаб телеграмдан ёзишингиз сўралади.**

Телеграмда мурожаатингизга ўз вақтида жавоб берилади


***40* листдан иборат бўш ўзлаштирувчи ўқувчилар учун **изобразительное искусство** 1-2-3 класс **34** часа кружокни тўлиқ ҳолда олиш учун телеграмдан ёзинг.**

Телеграм каналимиз:

@maktablar_uchun_hujjatlar

Тўлов учун: ХУМО 9860230104973329

Пластик эгаси Набиев Зокиржон



ДИҚҚАТ!!!

Бу хужжатни ҳеч кимга тарқатмаслик шarti билан олишингиз мумкин.
Сизга бу **ОМОНАТ** қилиб берилади.
Тўлиқ ҳолда олганингиздан сўнг:
Фақат ўзингиз учун фойдаланинг.
Ҳеч кимга берманг хаттоки энг яқин инсонингизга ҳам.
Интернет веб-сайтларга жойламанг.
Телеграм орқали канал ва группаларга тарқатманг.
ОМОНАТГА ҲИЁНАТ ҚИЛМАНГ.