



# **ДОКУМЕНТЫ КРУЖКА**

*РАБОТЫ С ОДАРЁННЫМИ УЧЕНИКАМИ  
ПО ЕСТЕСТВЕННЫЕ НАУКИ  
ДЛЯ 1 -4-КЛАССА*

*ОБЩЕОБРАЗОВАТЕЛЬНОЙ ШКОЛЫ № \_\_\_\_\_  
ПРИ ОТДЕЛЕ ДОШКОЛЬНОГО И ШКОЛЬНОГО  
ОБРАЗОВАНИЯ \_\_\_\_\_  
УПРАВЛЕНИИ ОТДЕЛЕ ДОШКОЛЬНОГО И  
ШКОЛЬНОГО ОБРАЗОВАНИЯ*

---

*2024-2025 УЧЕБНЫЙ ГОД*

## Информация о членах кружка

<i>n/n</i>	<b>Имя фамилия</b>	<b>Год рождения</b>	<b>Класс</b>	<b>Адрес</b>	<b>Родители</b>	<b>Номер телефони</b>	<b>Прим.</b>
<i>1.</i>							
<i>2.</i>							
<i>3.</i>							
<i>4.</i>							
<i>5.</i>							
<i>6.</i>							
<i>7.</i>							
<i>8.</i>							
<i>9.</i>							
<i>10.</i>							
<i>11.</i>							
<i>12.</i>							
<i>13.</i>							
<i>14.</i>							
<i>15.</i>							

<i>16.</i>							
<i>17.</i>							
<i>18.</i>							
<i>19.</i>							
<i>20.</i>							
<i>21.</i>							
<i>22.</i>							
<i>23.</i>							
<i>24.</i>							
<i>25.</i>							
<i>26.</i>							
<i>27.</i>							
<i>28.</i>							
<i>29.</i>							
<i>30.</i>							





«Утверждаю»  
Директор школы:

« \_\_\_\_ » \_\_\_\_\_ 20\_\_ г

«Согласован»  
Зам директора школы:

« \_\_\_\_ » \_\_\_\_\_ 20\_\_ г

**ПЛАН**

кружка « \_\_\_\_\_ » на 2024-2025 учебный год

п/п	Темы	часы	число	прим
1.	Я - исследователь!	1		
2.	Разнообразии растений	1		
3.	Строение растений	1		
4.	Изучаем значение животных	1		
5.	Виды осадков	1		
6.	Различие времён года. Описание изменений в природе	1		
7.	Что можно наблюдать в небе?	1		
8.	День и ночь	1		
9.	Что такое свет?	1		
10.	У кого зрение лучше	1		
11.	Говорить жестами	1		
12.	Виды транспорта	1		
13.	В природе всё взаимосвязано	1		
14.	Почему нужно беречь природу	1		
15.	Атмосфера Земли	1		
16.	Такой важный воздух	1		
17.	Теплота — это тоже энергия	1		
18.	Рыбы	1		
19.	Разнообразии растений	1		
20.	Что мы знаем о космосе	1		
21.	Астрономический и календарный год	1		
22.	Погода, виды осадков	1		
23.	Земная поверхность	1		
24.	Горы и их богатства	1		
25.	Что такое звук	1		
26.	Как измеряют путь	1		
27.	Как человек влияет на жизнь растений	1		
28.	Взаимосвязь животных в природе	1		
29.	Животные нужны растениям	1		
30.	Кожа — защита организма	1		
31.	Вода и её свойства	1		
32.	Как сберечь воду	1		
33.	Обитатели почвы	1		
34.	Разумное использование полезных ископаемых	1		

Дата: “\_\_” \_\_\_\_\_ 20\_\_ год. Классы: \_\_\_\_\_. Руководитель кружка: \_\_\_\_\_

**Тема:** Я - исследователь!

**Цели:**

а) **Образование:** предоставление учащимся новых знаний по новому предмету, информирование о естественных науках, повышение их интереса к естественным наукам

б) **образовательные:** прививать учащимся чувство любви к Родине, работая над заданными картинками и вопросами;

в) **развивающие:** учить учащихся самостоятельному мышлению, воспитывать культуру речи, развивать ориентацию на самоконтроль, чуткость, находчивость

**Оборудование:** иллюстрации, картинки учебника, презентация к уроку  
Как мы изучаем природу?



Тех, кто изучает природу, называют исследователями! Исследователи наблюдают, измеряют, сопоставляют, определяют и делают выводы.



**Домашнее задание:** Какие органы чувств мы используем при изучении природы?

Зам директора школы \_\_\_\_\_ дата \_\_\_\_\_ 20\_\_ год

Дата: “\_\_” \_\_\_\_\_ 20\_\_ год. Классы: \_\_\_\_\_. Руководитель кружка: \_\_\_\_\_

**Тема:** Разнообразие растений

**Цели:**

а) Образование: предоставление учащимся новых знаний по новому предмету, информирование о естественных науках, повышение их интереса к естественным наукам

б) образовательные: прививать учащимся чувство любви к Родине, работая над заданными картинками и вопросами;

в) развивающие: учить учащихся самостоятельному мышлению, воспитывать культуру речи, развивать ориентацию на самоконтроль, чуткость, находчивость

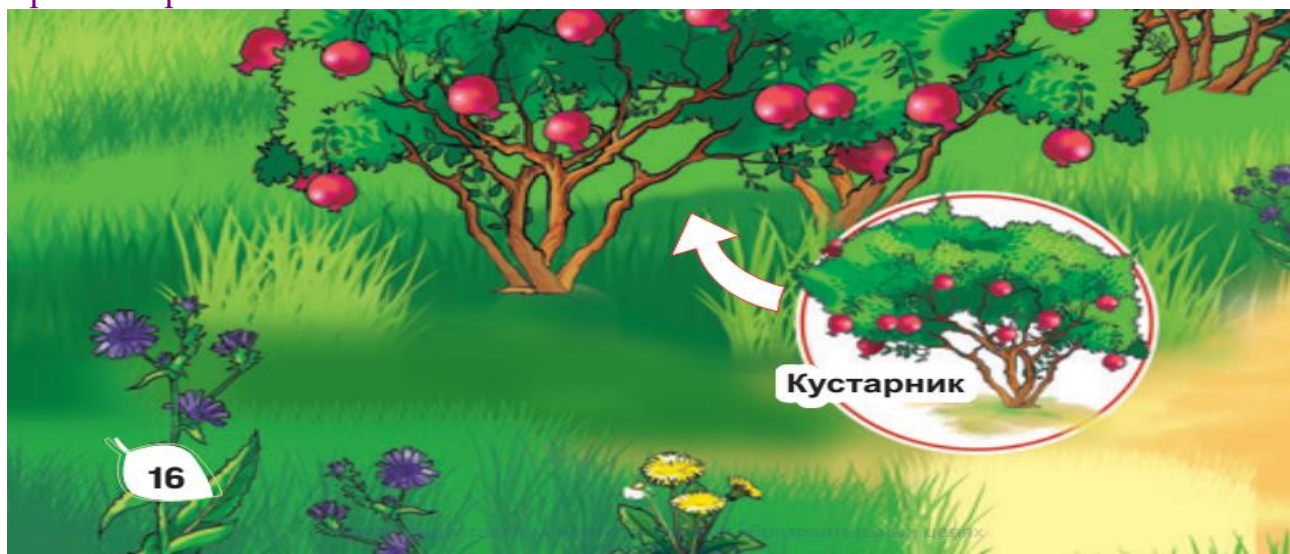
**Оборудование:** иллюстрации, картинки учебника, презентация к уроку

На какие группы делятся растения?

Дерево – многолетнее растение с одним толстым стволом.

Кустарники – многолетние растения, с несколькими одревесневшими стеблями.

Травы – растения с зелёными стеблями.



Какие растения относятся к деревьям, кустарникам и травам?



**Домашнее задание:** Повторение

Зам директора школы \_\_\_\_\_ дата \_\_\_\_\_ 20\_\_ год



Дата: “ ” 20\_\_ год. Классы: \_\_\_\_\_. Руководитель кружка: \_\_\_\_\_

## Тема: Строение растений

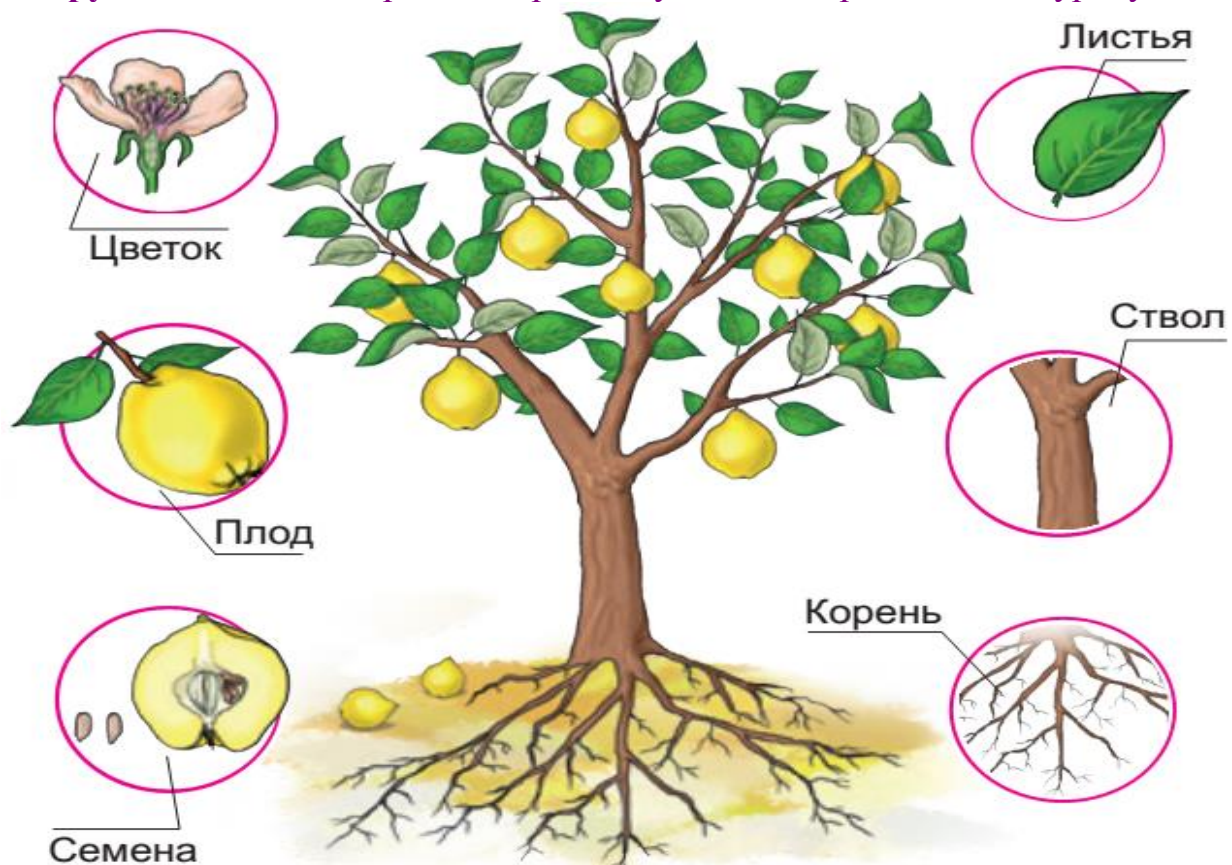
### Цели:

а) Образование: предоставление учащимся новых знаний по новому предмету, информирование о естественных науках, повышение их интереса к естественным наукам

б) образовательные: прививать учащимся чувство любви к Родине, работая над заданными картинками и вопросами;

в) развивающие: учить учащихся самостоятельному мышлению, воспитывать культуру речи, развивать ориентацию на самоконтроль, чуткость, находчивость

**Оборудование:** иллюстрации, картинки учебника, презентация к уроку



Два плода айвы поспели, упали на землю. Сколько плодов осталось на дереве?

**Домашнее задание:** Что можно приготовить из айвы?



Зам директора школы \_\_\_\_\_ дата \_\_\_\_\_ 20\_\_ год

**веб-сайтимиз: [Zokirjon.com](http://Zokirjon.com)**

***Zokirjon.com* веб-сайти орқали ўзингиз учун керакли маълумотларни юклаб олинг.**

***Зокиржон Админ билан***

***90-834-22-66* номердаги телеграм орқали боғланишингиз *pza234* излаб телеграмдан ёзишингиз сўралади.**

***Телеграмда мурожаатингизга ўз вақтида жавоб берилади***


***40* листдан иборат иқтидорли ўқувчилар учун **естественные науки 1-4 класс 34 часа** кружокни тўлиқ ҳолда олиш учун телеграмдан ёзинг.**

**Телеграм каналимиз:**

**@maktablar\_uchun\_hujjatlar**

**Тўлов учун: ХУМО 9860230104973329**

**Пластик эгаси Набиев Зокиржон**



## **ДИҚҚАТ!!!**

Бу ҳужжатни ҳеч кимга тарқатмаслик шарти билан олишингиз мумкин.

Сизга бу **ОМОНАТ** қилиб берилади.

Тўлиқ ҳолда олганингиздан сўнг:

Фақат ўзингиз учун фойдаланинг.

Ҳеч кимга берманг хаттоки энг яқин инсонингизга ҳам.

Интернет веб-сайтларга жойламанг.

Телеграм орқали канал ва группаларга тарқатманг.

**ОМОНАТГА ҲИЁНАТ ҚИЛМАНГ.**