

Пропись

Часть II

учени _____ 1 «____» класса

_____ школы № _____

фамилия _____

имя _____



Уварова В.Ю.

ПРОПИСЬ

Часть II

Тетрадь для средних общеобразовательных
школ с русским языком обучения

Издание второе, переработанное



Рекомендовано Научно-методическим советом
при Центре развития образования

novda
edutainment

Ташкент – 2024



ББК 81.2Рус-9

УДК: 373.3.016:811.161.1-028.31(076.5)

У 18

Уварова Вера Юрьевна

Пропись: тетрадь для учащихся 1 класса средних
общеобразовательных школ с русским языком обучения.

Уварова Вера Юрьевна – Ташкент: «Novda Edutainment», 2024 г. 64 с.

Рецензенты:

Н. М. Усманова – учитель начальных классов высшей категории
ГОСШПТО при МДШО Республики Узбекистан;

Г. Ф. Бузикова – учитель начальных классов 1 категории
ГОСШПТО при МДШО Республики Узбекистан.

ISBN 978-9943-07-790-4

© В.Ю. Уварова

© «Novda Edutainment», 2024 г.

Условные обозначения



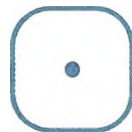
Запомните



Подумайте



Диктант



**Вставьте
букву**



**Спишите
по образцу**



**Подчеркните
гласные буквы**



**Пропишите
по образцу**



**Работа
карандашом**



**Поставьте
ударение**



**Разделите
слово на слоги**



**Звуко-буквенный
разбор**



**Конец
урока**



**Выделите общую
часть слов**



**Задания
для тренировки
(списать с печатного
образца)**



**Подчеркните
согласные**

Правильное начало

Папа, мама и другие взрослые умеют проводить ровные линии и писать. А вы хотите научиться проводить ровные линии и красиво писать? Давайте потренируемся.

Посмотрите на рисунки: делайте всё так же, как Акмаль и Азиза.

Сядьте правильно!

Если вы пишете
правой рукой:

Если вы пишете
левой рукой:



- Сидите ровно и держите спину прямо.
- Прислоните спину к спинке стула.
- Локти удобно положите на стол.
- Ноги поставьте на пол. Если ноги не достают до пола, используйте специальную подставку.

Рекомендации учителю: Проведите такую тренировку в игровой форме. Не торопите детей: пусть спокойно подержат ручку в руках, поставят точки, проведут линии на листке.

Ключевые слова: правильная посадка; положение ручки; положение тетради.

Правильно держите ручку!

Если вы пишете правой рукой:



Если вы пишете левой рукой:



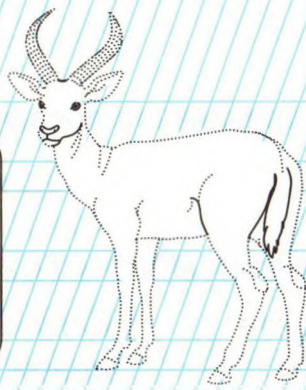
- Держите ручку тремя пальчиками.
- Не сжимайте её сильно.
- Конец ручки направьте на плечо.

Положите тетрадь правильно!



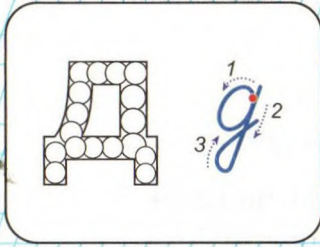
Советы родителям. Продемонстрируйте ребёнку эти правила на собственном примере. Особенно важно, чтобы ребёнок не сжимал сильно ручку пальцами.

1 урок



Она скакать не устаёт,
В неделю дважды
воду пьёт,
Живёт в пустынях
жарких стран,
Как антилопу звать?

4 5 1 2 3 7 6
Ирджена



д д д д д д д д д д д д д д д д
д д д д д

да до ди ду ды де

дд

дёмик

дерево

дикобраз

дымок

вода - бук., зв., сл., гл., сог.

дело - бук., зв., сл., гл., сог.

додрó

додротá

veb-saytimiz: Zokirjon.com

Zokirjon.com veb-sayti orqali o'zingiz uchun kerakli ma'lumotlarni yuklab oling.

Zokirjon Admin bilan

90-530-68-66, 91-397-77-37 nomerga telegram orqali bog'lanishingiz yoki nza456, nza445 izlab telegramdan yozishingiz so'raladi.

Telegramda murojaatingizga o'z vaqtida javob beriladi.

Rus maktablarga 1 класс 2-qism chiroyli yozuv daftarini holda olish uchun telegramdan yozing.



Telegram kanalimiz:

@Maktablar_uchun_hujjatlar

To'lov uchun: HUMO 9860230104973329

Plastik egasi Nabiyev Zokirjon



DIQQAT!!!

Sizga bu **OMONAT** qilib beriladi.
To'liq holda olganingizdan so'ng:
Faqat o'zingiz uchun foydalaning.
Hech kimga bermang hattoki eng yaqin insoningizga ham.
Internet orqali veb-saytlarga joylamang.
Kanal va gruppalarga tarqatmang.

OMONATGA

HIYONAT QILMANG.