



ДОКУМЕНТЫ КРУЖКА

*РАБОТЫ С ОТСТАЮЩИМИ УЧЕНИКАМИ ПО
ТЕХНОЛОГИИ ДЛЯ 8-9 КЛАССА*

(ДЛЯ ДЕВУЧЕК)

*ОБЩЕОБРАЗОВАТЕЛЬНОЙ ШКОЛЫ № _____
ПРИ ОТДЕЛЕ НАРОДНОГО ОБРАЗОВАНИЯ*

УПРАВЛЕНИЯ НАРОДНОГО ОБРАЗОВАНИЯ

2024-2025 УЧЕБНЫЙ ГОД

Информация о членах кружка

<i>n/n</i>	Имя фамилия	Год рождения	Класс	Адрес	Родители	Номер телефони	Прим.
<i>1.</i>							
<i>2.</i>							
<i>3.</i>							
<i>4.</i>							
<i>5.</i>							
<i>6.</i>							
<i>7.</i>							
<i>8.</i>							
<i>9.</i>							
<i>10.</i>							
<i>11.</i>							
<i>12.</i>							
<i>13.</i>							
<i>14.</i>							

<i>15.</i>							
<i>16.</i>							
<i>17.</i>							
<i>18.</i>							
<i>19.</i>							
<i>20.</i>							
<i>21.</i>							
<i>22.</i>							
<i>23.</i>							
<i>24.</i>							
<i>25.</i>							
<i>26.</i>							
<i>27.</i>							
<i>28.</i>							
<i>29.</i>							
<i>30.</i>							

«Утверждаю»
Директор школы:

« ____ » _____ 20__ г

«Согласован»
Зам директора школы:

« ____ » _____ 20__ г

ПЛАН

кружка « _____ » на 2024-2025 учебный год

п/п	Темы	часы	число	прим
1.	Ассоциация «Хунарманд» и ее деятельность	1		
2.	Изготовление букета из искусственных цветов	1		
3.	Спиралевидный метод	1		
4.	Вышивка панно (корзины) методом изонити	1		
5.	Расход ткани	1		
6.	Подготовка блузки к примерке и пошив	1		
7.	Технология вязания детского пончо.	1		
8.	Жаккардовая кайма	1		
9.	Пищевая промышленность	1		
10.	Понятие о технологическом процессе	1		
11.	Технология приготовления лагмана	1		
12.	Консервирование и сезонные соленья	1		
13.	Правила использования системы тепло-, электро-, водоснабжения и канализации	1		
14.	Место электроники среди отраслей экономики	1		
15.	Творческий проект и проектирование сферы творческой деятельности	1		
16.	Проектирование технологии изготовления браслета	1		
17.	Продукция ремесленников для экспорта	1		
18.	Внутреннего рынка	1		
19.	Золотошвейное шитьё.	1		
20.	Биринчи тилло чар тор	1		
21.	Понятие о брюках, их разновидность	1		
22.	Построение чертежа передней половинки брюк	1		
23.	Определить расход ткани на подушечку с драпировкой	1		
24.	Самостоятельная практическая работа	1		
25.	Развитие техники	1		
26.	Наука, техника, технологии	1		
27.	Стиральная машина с фронтальной загрузкой	1		
28.	Правила техники безопасности при использовании стиральной машины	1		
29.	Вязание цветка по схеме	1		
30.	Раскрой и пошив современной одежды	1		
31.	Украшение корзин	1		
32.	Весенние салаты	1		
33.	Профессиограмма	1		
34.	Психограмма профессии	1		

Дата: “ ” _____ 20__ год. Классы: _____. Руководитель кружка: _____

Тема: Ассоциация «Хунарманд» и ее деятельность

Цель кружка:

- формирование творческих способностей учащихся посредством расширения общекультурного кругозора и создание условий для творческой самореализации личности учащихся.

Задачи:

Обучающие: формировать интерес к декоративно-прикладному творчеству, развивать индивидуальные возможности учащихся.

Воспитательные: воспитывать уважение к труду.

Развивающие: развивать личностное самообразование, активность, самостоятельность, содействовать формированию всесторонне развитой личности. создавать условия для социального, профессионального самоопределения обучающихся.

Дидактический материал: Учебник, раздаточный материал, методическое руководство, презентация

Ассоциация «Хунарманд», созданная для дальнейшего развития национального народного и практического прикладного искусства, всемерной поддержки народных умельцев и ремесленников, достойной оплаты их труда, была вновь поддержана Постановлением Президента Республики Узбекистан от 17 ноября 2017 года № ПП-3393 «О мерах по дальнейшему совершенствованию деятельности ассоциации «Хунарманд». В Постановлении отмечалась необходимость обеспечения сохранения и приумножения вековых традиций наших мастеров и ремесленников, совершенствование деятельности и повышение производительности школ «Усто-шогирд». На сегодняшний день значительно расширена деятельность школ «Усто-шогирд», вследствие чего все больше молодежи проявляет желание изучить секреты народных ремесел, приобрести навыки ремесленничества. Кроме этого, для молодых ремесленников организуются и проводятся такие конкурсы и выставки, как «Молодые творцы», «Народные умельцы, воспитанные духом независимости», «Республиканская выставка молодых гончаров», «Ремесленники независимой страны», «Мой вклад в развитие страны» и другие. Ниже представлены образцы изделий, изготовленных народными умельцами



Домашнее задание:

1. Что вы знаете об истории народных промыслов?
2. Какие отрасли народного творчества развиты в Средней Азии?
3. Какие вышиваемые золотошвейные изделия вы знаете?
4. С какой целью организовываются конкурсы по народно-прикладному искусству?

Зам директора школы _____ дата _____ 20__ год

Дата: “__” _____ 20__ год. Классы: _____. Руководитель кружка: _____

Тема: Изготовление букета из искусственных цветов

Цель кружка:

- формирование творческих способностей учащихся посредством расширения общекультурного кругозора и создание условий для творческой самореализации личности учащихся.

Задачи:

Обучающие: формировать интерес к декоративно-прикладному творчеству, развивать индивидуальные возможности учащихся.

Воспитательные: воспитывать уважение к труду.

Развивающие: развивать личностное самообразование, активность, самостоятельность, содействовать формированию всесторонне развитой личности. создавать условия для социального, профессионального самоопределения обучающихся.

Инструменты

Карандаш, линейка, ножницы, шоколадная конфета, креповая бумага, клей, нитки, лента, тонкая палочка, технологическая карта, инструкция по технике безопасности.

Порядок выполнения работы

Работа по изготовлению букета из искусственных цветов осуществляется на основе технологической карты

№	Последовательность работы	Указания по выполнению работы	Инструменты		Оборудование и приспособления
			Измерительные	Рабочие	
1.	Организуется рабочее место и подготавливается необходимое сырье.		карандаш, линейка	нож	гофрированная бумага, шоколадная конфета, клей, нитки, лента
2.	Отмерить и отрезать 5–6 см гофрированной бумаги.	ширина 5–6 см 	линейка	ножницы	гофрированная бумага
3.	Отмерить поперек гофрированной бумаги 9–12 см и отрезать.	длина 9–12 см 	линейка	ножницы	гофрированная бумага
4.	Срезать углы нарезанных кусочков.		—	ножницы	гофрированная бумага

Зам директора школы _____ дата _____ 20__ год

Дата: “ ” 20__ год. Классы: ____ . Руководитель кружка: _____

Тема: Спиралевидный метод

Цель кружка:

- формирование творческих способностей учащихся посредством расширения общекультурного кругозора и создание условий для творческой самореализации личности учащихся.

Задачи:

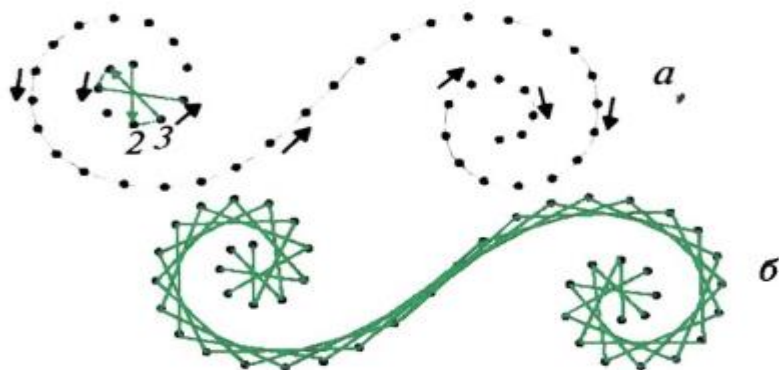
Обучающие: формировать интерес к декоративно-прикладному творчеству, развивать индивидуальные возможности учащихся.

Воспитательные: воспитывать уважение к труду.

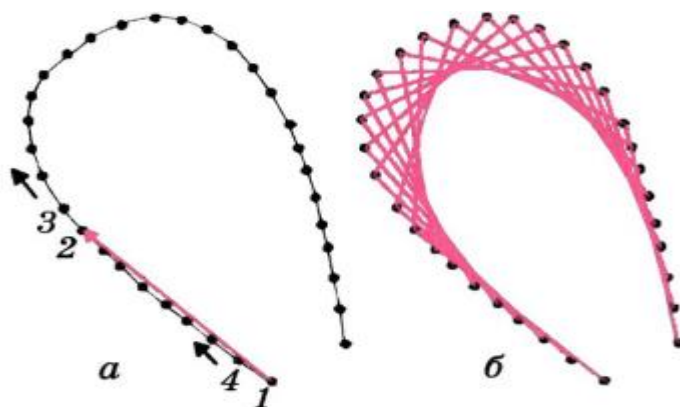
Развивающие: развивать личностное самообразование, активность, самостоятельность, содействовать формированию всесторонне развитой личности. создавать условия для социального, профессионального самоопределения обучающихся.

Дидактический материал: Учебник, раздаточный материал, методическое руководство, презентация

Спиралевидный метод. При этом методе рабочий процесс начинается с поворотной точки. Длина вышивки выбирается между точками 1-2 и 3-4. Спираль до последней точки наполняется постоянным движением в одном направлении



Овальный способ. Процесс работы начинается с первой точки овальной формы и заканчивается там же. Расстояние между двумя точками должно быть равным, это больше касается нижней части листа



Домашнее задание: Ответьте на вопросы

Зам директора школы _____ дата _____ 20__ год

веб-сайтимиз: Zokirjon.com

***Zokirjon.com* веб-сайти орқали ўзингиз учун керакли маълумотларни юклаб олинг.**

Зокиржон Админ билан

***90-834-22-66* номердаги телеграм орқали боғланишингиз пқа234 излаб телеграмдан ёзишингиз сўралади.**

Телеграмда мурожаатингизга ўз вақтида жавоб берилади


***40* листдан иборат бўш ўзлаштирувчи қиз болалар учун **технология 8-9** класс **34** часа кружокни тўлиқ ҳолда олиш учун телеграмдан ёзинг.**

Телеграм каналимиз:

@maktablar_uchun_hujjatlar

Тўлов учун: ХУМО 9860230104973329

Пластик эгаси Набиев Зокиржон



ДИҚҚАТ!!!

Бу хужжатни ҳеч кимга тарқатмаслик шarti билан олишингиз мумкин. Сизга бу **ОМОНАТ** қилиб берилади. Тўлиқ ҳолда олганингиздан сўнг: Фақат ўзингиз учун фойдаланинг. Ҳеч кимга берманг хаттоки энг яқин инсонингизга ҳам. Интернет веб-сайтларга жойламанг. Телеграм орқали канал ва группаларга тарқатманг. **ОМОНАТГА ҲИЁНАТ ҚИЛМАНГ.**