



ДОКУМЕНТЫ КРУЖКА

*РАБОТЫ С ОДАРЁННЫМИ УЧЕНИКАМИ
ПО ТЕХНОЛОГИИ ДЛЯ 2 КЛАССА
ОБЩЕОБРАЗОВАТЕЛЬНОЙ ШКОЛЫ № _____
ПРИ ОТДЕЛЕ НАРОДНОГО ОБРАЗОВАНИЯ*

УПРАВЛЕНИИ НАРОДНОГО ОБРАЗОВАНИЯ

2024-2025 УЧЕБНЫЙ ГОД

Информация о членах кружка

<i>n/n</i>	Имя фамилия	Год рождения	Класс	Адрес	Родители	Номер телефони	Прим.
<i>1.</i>							
<i>2.</i>							
<i>3.</i>							
<i>4.</i>							
<i>5.</i>							
<i>6.</i>							
<i>7.</i>							
<i>8.</i>							
<i>9.</i>							
<i>10.</i>							
<i>11.</i>							
<i>12.</i>							
<i>13.</i>							
<i>14.</i>							

<i>15.</i>							
<i>16.</i>							
<i>17.</i>							
<i>18.</i>							
<i>19.</i>							
<i>20.</i>							
<i>21.</i>							
<i>22.</i>							
<i>23.</i>							
<i>24.</i>							
<i>25.</i>							
<i>26.</i>							
<i>27.</i>							
<i>28.</i>							
<i>29.</i>							
<i>30.</i>							

«Утверждаю»
Директор школы:

« ____ » _____ 20__ г

«Согласован»
Зам директора школы:

« ____ » _____ 20__ г

ПЛАН

кружка « _____ » на 2024-2025 учебный год

п/п	Темы	часы	число	прим
1.	Осенняя пора	1		
2.	Создание объёмной аппликации на тему «Осенний пейзаж»	1		
3.	«Осенние цветы». Цветы из семян	1		
4.	Золотая осень	1		
5.	Поделки из природного материала	1		
6.	Закрепление	1		
7.	Черепашка	1		
8.	Мастерим из кружочков	1		
9.	Изготовление формы золотой рыбки	1		
10.	Изготовление выкройки из бумаги методом аппликации	1		
11.	Забавные поделки	1		
12.	Изготовление формы черепахи и воробья методом объёмной аппликации	1		
13.	Сладкая груша	1		
14.	Поделки с пружинками	1		
15.	Профессия рыболов	1		
16.	Подготовка поздравительных открыток к новому году	1		
17.	Разноцветная черепашка	1		
18.	Волшебные герои	1		
19.	Создание макета домашней мебели и составление композиции	1		
20.	Закладка ёжик	1		
21.	Закрепление	1		
22.	Технологический процесс и его этапы	1		
23.	Фруктовое дерево	1		
24.	Проект «Шашки»	1		
25.	Создание объёмных подвижных игрушек	1		
26.	Лисички	1		
27.	Создание модели движущейся грузовой машины	1		
28.	Электрик	1		
29.	Лото	1		
30.	Часы	1		
31.	Создание движущегося воздушного транспорта	1		
32.	Аквариум	1		
33.	Создание сувениров из полимерных материалов	1		
34.	Создание птицы хумо	1		

Дата: “__” _____ 20____ год. Классы: _____. Руководитель кружка: _____

Тема: Осенняя пора

Цели:

- развитие творческих, интеллектуальных и эстетических способностей учащихся; -
- создание условий для самореализации ученика в творчестве, воплощения в художественной работе собственных неповторимых черт, своей индивидуальности

Задачи:

- Развитие творческих возможностей учащихся.
- Формирование эстетического вкуса
- Воспитание трудолюбия, самостоятельности, эстетического вкуса, чувства прекрасного, гордости за свой выполненный труд, целеустремленности, аккуратности, творческой инициативы

Оборудование: раздаточный материал, картинки учебника, презентация к уроку

Об осени часто говорят: золотая осень. Почему, догадаться нетрудно: листья на деревьях из зеленых перекрашиваются в самые разные оттенки золотого и золотистого. Желтая охра, красная медь, зеленоватая латунь, коричневая бронза, бледно-желтое и оранжево-желтое золото - эти цвета прежде всего напоминают об осени. Посмотришь на лес, который весь окрашен в такие оттенки и невольно подумаешь: да, золотая осень. Это действительно очень красивая пора, может быть, самая красивая в году.



Домашнее задание: Пофантазируйте на тему «Осенняя пора». Придумайте свою аппликацию на эту тему. Выполните её

Зам директора школы _____ дата _____ 20__ год

Дата: “__” _____ 20____ год. Классы: _____. Руководитель кружка: _____

Тема: Создание объёмной аппликации на тему «Осенний пейзаж»



Цели:

- развитие творческих, интеллектуальных и эстетических способностей учащихся; -
- создание условий для самореализации ученика в творчестве, воплощения в художественной работе собственных неповторимых черт, своей индивидуальности

Задачи:

- Развитие творческих возможностей учащихся.
- Формирование эстетического вкуса
- Воспитание трудолюбия, самостоятельности, эстетического вкуса, чувства прекрасного, гордости за свой выполненный труд, целеустремленности, аккуратности, творческой инициативы

Оборудование: раздаточный материал, картинки учебника, презентация к уроку
Осенью всё вокруг нас окрашивается в тёплые тона. С понижением температуры воздуха и уменьшением света листья теряют зелёную окраску и желтеют. При рисовании деревьев требуется соблюдение правила перспективы: по мере удаления деревьев от точки наблюдения их размер уменьшается



Домашнее задание: Закончите работу

Зам директора школы _____ дата _____ 20__ год

Дата: “__” _____ 20______ год. Классы: _____. Руководитель кружка: _____

Тема: «Осенние цветы». Цветы из семян

Цели:

- развитие творческих, интеллектуальных и эстетических способностей учащихся;
- создание условий для самореализации ученика в творчестве, воплощения в художественной работе собственных неповторимых черт, своей индивидуальности



Задачи:

- Развитие творческих возможностей учащихся.
- Формирование эстетического вкуса
- Воспитание трудолюбия, самостоятельности, эстетического вкуса, чувства прекрасного, гордости за свой выполненный труд, целеустремленности, аккуратности, творческой инициативы

Оборудование: раздаточный материал, картинки учебника, презентация к уроку
Официально осенними цветами считаются хризантемы, астры, георгины - в это время года они расцветают по-особенному красиво. Бутоны цветов раскрываются широко и подрезанные стебли живут дольше чем обычно

Хризантема: что она означает
Хризантемы считаются традиционными цветами осени. С конца августа до середины ноября они украшают сады всего мира

Подсолнухи — это квинтэссенция осенних цветов, основа всех ваших букетов. В отличие от сортов семян, которые вырастают высокими и дают всего несколько цветков, наши более короткие, ширококустарниковые подсолнухи дают сотни цветов за сезон



Сезонные цветы в сентябре-октябре – это гортензии, подсолнухи, георгины, гладиолусы, хризантемы. Осенние авторские букеты из сезонных цветов получаются яркими, насыщенными, в теплых оттенках красного, терракотового, оранжевого, горчичного

Домашнее задание: Повторение

Зам директора школы _____ дата _____ 20__ год

веб-сайтимиз: Zokirjon.com

Zokirjon.com веб-сайти орқали ўзингиз учун керакли маълумотларни юклаб олинг.

Зокиржон Админ билан

90-834-22-66 номердаги телеграм орқали боғланишингиз пга234 излаб телеграмдан ёзишингиз сўралади.

Телеграмда мурожаатингизга ўз вақтида жавоб берилади

40 листдан иборат иқтидорли ўқувчилар учун технология 2 класс


34 часа кружокни тўлиқ ҳолда олиш учун телеграмдан ёзинг.

Телеграм каналимиз:

@maktablar_uchun_hujjatlar

Тўлов учун: ХУМО 9860230104973329

Пластик эгаси Набиев Зокиржон



ДИҚҚАТ!!!

Бу ҳужжатни ҳеч кимга тарқатмаслик шarti билан олишингиз мумкин.

Сизга бу **ОМОНАТ қилиб берилади.**

Тўлиқ ҳолда олганингиздан сўнг:

Фақат ўзингиз учун фойдаланинг.

Ҳеч кимга берманг ҳаттоки энг яқин инсонингизга ҳам.

Интернет веб-сайтларга жойламанг.

Телеграм орқали канал ва группаларга тарқатманг.

ОМОНАТГА ҲИЁНАТ ҚИЛМАНГ.