



ДОКУМЕНТЫ КРУЖКА

*РАБОТЫ С ОТСТАЮЩИМИ УЧЕНИКАМИ ПО
ТЕХНОЛОГИИ ДЛЯ 2 КЛАССА
ОБЩЕОБРАЗОВАТЕЛЬНОЙ ШКОЛЫ № _____
ПРИ ОТДЕЛЕ НАРОДНОГО ОБРАЗОВАНИЯ*

УПРАВЛЕНИИ НАРОДНОГО ОБРАЗОВАНИЯ

2024-2025 УЧЕБНЫЙ ГОД

Информация о членах кружка

<i>n/n</i>	Имя фамилия	Год рождения	Класс	Адрес	Родители	Номер телефони	Прим.
<i>1.</i>							
<i>2.</i>							
<i>3.</i>							
<i>4.</i>							
<i>5.</i>							
<i>6.</i>							
<i>7.</i>							
<i>8.</i>							
<i>9.</i>							
<i>10.</i>							
<i>11.</i>							
<i>12.</i>							
<i>13.</i>							
<i>14.</i>							

<i>15.</i>							
<i>16.</i>							
<i>17.</i>							
<i>18.</i>							
<i>19.</i>							
<i>20.</i>							
<i>21.</i>							
<i>22.</i>							
<i>23.</i>							
<i>24.</i>							
<i>25.</i>							
<i>26.</i>							
<i>27.</i>							
<i>28.</i>							
<i>29.</i>							
<i>30.</i>							

«Утверждаю»
Директор школы:

« ____ » _____ 20__ г

«Согласован»
Зам директора школы:

« ____ » _____ 20__ г

ПЛАН

кружка « _____ » на 2024-2025 учебный год

п/п	Темы	часы	число	прим
1.	Дождливый день	1		
2.	Осенний вид деревьев	1		
3.	Собираем урожай	1		
4.	«Бахчевые культуры». Тыква из семян	1		
5.	Человек и технологии	1		
6.	Технологические инструменты	1		
7.	Изготовление фигурки животного из натуральных материалов	1		
8.	Ёжики	1		
9.	Мастерим из кружочков	1		
10.	Создание сказочных героев методом «Мозаика»	1		
11.	Мастерим поделки из ватных дисков	1		
12.	Павлин	1		
13.	Квиллинг-бесконечная фантазия	1		
14.	Лепка из бумаги и изготовление объемной формы панды	1		
15.	Поделки с пружинками	1		
16.	Подводное царство. Изготовление аквариума методом объемной аппликации	1		
17.	Создание новогодних карнавальных масок	1		
18.	Шумные стрекозы	1		
19.	Мастер-ремесленник. Идеи и изобретения	1		
20.	Образцы работ ремесленников	1		
21.	Подводный мир	1		
22.	Котик	1		
23.	Повторение	1		
24.	Забавный осьминог	1		
25.	Замер и планирование	1		
26.	Закрепление	1		
27.	Кораблики	1		
28.	Упаковываем подарок	1		
29.	Закрепление	1		
30.	Дыхательный тренажёр	1		
31.	Создание макета велосипеда из бумаги	1		
32.	Создание композиции на тему “перекрёсток” методом аппликации	1		
33.	Мастерим органайзер	1		
34.	Изготовление различных изделий из CD -дисков	1		

Дата: “ ” 20 год. Классы: . Руководитель кружка:

Тема: Дождливый день

Цели:


- развитие творческих, интеллектуальных и эстетических способностей учащихся;
- создание условий для самореализации ученика в творчестве, воплощения в художественной работе собственных неповторимых черт, своей индивидуальности

Задачи:

- Развитие творческих возможностей учащихся.
- Формирование эстетического вкуса
- Воспитание трудолюбия, самостоятельности, эстетического вкуса, чувства прекрасного, гордости за свой выполненный труд, целеустремленности, аккуратности, творческой инициативы

Оборудование: раздаточный материал, картинки учебника, презентация к уроку

Дождливый день — сырое и ненастное светлое время суток, одна из форм дождливости, когда постоянно идёт дождь, о котором можно сказать, что это определённо — дневной дождь. Такая погода производит эмоционально сниженное впечатление, от элегического до тоскливого, в зависимости от настроения героя или температуры воздуха. Дневные дожди чаще всего не заканчиваются и в тёмное время суток, постепенно переходя в вечерние или ночные дожди.



Домашнее задание: Закончите работу

Зам директора школы _____ дата _____ 20 _____ год

Дата: “ ___ ” _____ 20___ год. Классы: _____. Руководитель кружка: _____

Тема: Осенний вид деревьев

Цели:

- развитие творческих, интеллектуальных и эстетических способностей учащихся; -
- создание условий для самореализации ученика в творчестве, воплощения в художественной работе собственных неповторимых черт, своей индивидуальности

Задачи:

- Развитие творческих возможностей учащихся.
- Формирование эстетического вкуса
- Воспитание трудолюбия, самостоятельности, эстетического вкуса, чувства прекрасного, гордости за свой выполненный труд, целеустремленности, аккуратности, творческой инициативы

Оборудование: раздаточный материал, картинки учебника, презентация к уроку Осень. Прекрасная пора. Особенно начало осени. Когда листья приобретают красиво золотистый цвет. Тогда кажется что идёшь как будто по какому-то золотому дворцу. Осень прекрасная пора для посиделок за компьютером и чашечкой чая. Как по мне осень очень уютное время года. Осенью можно не только грустить, смотреть сериалы, и пить чай можно сделать много интересных и полезных дел. Например: убратся в саду, сделать вручную выпечку своими руками, а так же заниматься само развитием



Домашнее задание: Пофантазируйте на тему « Осенний вид деревьев ». Придумайте свою аппликацию на эту тему Выполните её

Зам директора школы _____ дата _____ 20___ год

Дата: “__” _____ 20____ год. Классы: _____. Руководитель кружка: _____

Тема: Собираем урожай


Цели:

- развитие творческих, интеллектуальных и эстетических способностей учащихся;
- создание условий для самореализации ученика в творчестве, воплощения в художественной работе собственных неповторимых черт, своей индивидуальности

Задачи:

- Развитие творческих возможностей учащихся.
- Формирование эстетического вкуса
- Воспитание трудолюбия, самостоятельности, эстетического вкуса, чувства прекрасного, гордости за свой выполненный труд, целеустремленности, аккуратности, творческой инициативы

Оборудование: раздаточный материал, картинки учебника, презентация к уроку
Осень - это время сбора урожая. Фермеры собирают овощи, фрукты, зерновые культуры



Домашнее задание: Закончите работу

Зам директора школы _____ дата _____ 20____ год

веб-сайтимиз: Zokirjon.com

***Zokirjon.com* веб-сайти орқали ўзингиз учун керакли маълумотларни юклаб олинг.**

Зокиржон Админ билан

***90-834-22-66* номердаги телеграм орқали боғланишингиз пга234 излаб телеграмдан ёзишингиз сўралади.**

Телеграмда мурожаатингизга ўз вақтида жавоб берилади

40* листдан иборат бўш ўзлаштирувчи ўқувчилар учун **технология 2 класс*


***34* часа кружокни тўлиқ ҳолда олиш учун телеграмдан ёзинг.**

Телеграм каналимиз:

@maktablar_uchun_hujjatlar

Тўлов учун: ХУМО 9860230104973329

Пластик эгаси Набиев Зокиржон



ДИҚҚАТ!!!

Бу ҳужжатни ҳеч кимга тарқатмаслик шarti билан олишингиз мумкин.

Сизга бу **ОМОНАТ** қилиб берилади.

Тўлиқ ҳолда олганингиздан сўнг:

Фақат ўзингиз учун фойдаланинг.

Ҳеч кимга берманг ҳаттоки энг яқин инсонингизга ҳам.

Интернет веб-сайтларга жойламанг.

Телеграм орқали канал ва группаларга тарқатманг.

ОМОНАТГА ҲИЁНАТ ҚИЛМАНГ.