



ДОКУМЕНТЫ КРУЖКА

*РАБОТЫ С ОДАРЁННЫМИ УЧЕНИКАМИ
ПО ТЕХНОЛОГИИ ДЛЯ 2-3 КЛАССА
ОБЩЕОБРАЗОВАТЕЛЬНОЙ ШКОЛЫ № _____
ПРИ ОТДЕЛЕ НАРОДНОГО ОБРАЗОВАНИЯ
_____*

*УПРАВЛЕНИЯ НАРОДНОГО ОБРАЗОВАНИЯ
_____*

2024-2025 УЧЕБНЫЙ ГОД

Информация о членах кружка

<i>n/n</i>	Имя фамилия	Год рождения	Класс	Адрес	Родители	Номер телефони	Прим.
<i>1.</i>							
<i>2.</i>							
<i>3.</i>							
<i>4.</i>							
<i>5.</i>							
<i>6.</i>							
<i>7.</i>							
<i>8.</i>							
<i>9.</i>							
<i>10.</i>							
<i>11.</i>							
<i>12.</i>							
<i>13.</i>							
<i>14.</i>							

<i>15.</i>							
<i>16.</i>							
<i>17.</i>							
<i>18.</i>							
<i>19.</i>							
<i>20.</i>							
<i>21.</i>							
<i>22.</i>							
<i>23.</i>							
<i>24.</i>							
<i>25.</i>							
<i>26.</i>							
<i>27.</i>							
<i>28.</i>							
<i>29.</i>							
<i>30.</i>							

«Утверждаю»
Директор школы:

« ____ » _____ 20__ г

«Согласован»
Зам директора школы:

« ____ » _____ 20__ г

ПЛАН

кружка « _____ » на 2024-2025 учебный год

п/п	Темы	часы	число	прим
1.	Осенняя пора	1		
2.	Собираем урожай	1		
3.	Технологические инструменты	1		
4.	Поделки из природного материала	1		
5.	Мастерим из кружочков	1		
6.	Создание сказочных героев методом «Мозаика»	1		
7.	Забавные поделки	1		
8.	Изготовление формы черепахи и воробья методом объемной аппликации	1		
9.	Шумные стрекозы	1		
10.	Волшебные герои	1		
11.	Котик	1		
12.	Забавный осьминог	1		
13.	Лисички	1		
14.	Кораблики	1		
15.	Лото	1		
16.	Часы	1		
17.	Что такое бумага?	1		
18.	Птица из цветной бумаги	1		
19.	Муравей из цветной бумаги	1		
20.	Лягушка из цветной бумаги	1		
21.	Радуга из пластилина	1		
22.	Черепашка	1		
23.	Бабочки	1		
24.	Цветы	1		
25.	Снеговики	1		
26.	Рамка	1		
27.	Котёнок	1		
28.	Арбузный веер	1		
29.	Готовим бутерброды	1		
30.	Готовим салат	1		
31.	Такса из пряжи	1		
32.	Подставка из фетра	1		
33.	Вышивка Цветок	1		
34.	Пришиваем пуговицу	1		

Дата: “__” _____ 20____ год. Классы: _____. Руководитель кружка: _____

Тема: Осенняя пора

Цели:

- развитие творческих, интеллектуальных и эстетических способностей учащихся; -
- создание условий для самореализации ученика в творчестве, воплощения в художественной работе собственных неповторимых черт, своей индивидуальности

Задачи:

- Развитие творческих возможностей учащихся.
- Формирование эстетического вкуса
- Воспитание трудолюбия, самостоятельности, эстетического вкуса, чувства прекрасного, гордости за свой выполненный труд, целеустремленности, аккуратности, творческой инициативы

Оборудование: раздаточный материал, картинки учебника, презентация к уроку

Об осени часто говорят: золотая осень. Почему, догадаться нетрудно: листья на деревьях из зеленых перекрашиваются в самые разные оттенки золотого и золотистого. Желтая охра, красная медь, зеленоватая латунь, коричневая бронза, бледно-желтое и оранжево-желтое золото - эти цвета прежде всего напоминают об осени. Посмотришь на лес, который весь окрашен в такие оттенки и невольно подумаешь: да, золотая осень. Это действительно очень красивая пора, может быть, самая красивая в году.



Домашнее задание: Пофантазируйте на тему «Осенняя пора». Придумайте свою аппликацию на эту тему. Выполните её.

Зам директора школы _____ дата _____ 20__ год

Дата: “__” _____ 20____ год. Классы: _____. Руководитель кружка: _____

Тема: Собираем урожай


Цели:

- развитие творческих, интеллектуальных и эстетических способностей учащихся;
- создание условий для самореализации ученика в творчестве, воплощения в художественной работе собственных неповторимых черт, своей индивидуальности

Задачи:

- Развитие творческих возможностей учащихся.
- Формирование эстетического вкуса
- Воспитание трудолюбия, самостоятельности, эстетического вкуса, чувства прекрасного, гордости за свой выполненный труд, целеустремленности, аккуратности, творческой инициативы

Оборудование: раздаточный материал, картинки учебника, презентация к уроку
Осень - это время сбора урожая. Фермеры собирают овощи, фрукты, зерновые культуры



Домашнее задание: Закончите работу

Зам директора школы _____ дата _____ 20__ год

Дата: “__” _____ 20______ год. Классы: _____. Руководитель кружка: _____

Тема: Технологические инструменты

Цели:

- развитие творческих, интеллектуальных и эстетических способностей учащихся;
- создание условий для самореализации ученика в творчестве, воплощения в художественной работе собственных неповторимых черт, своей индивидуальности

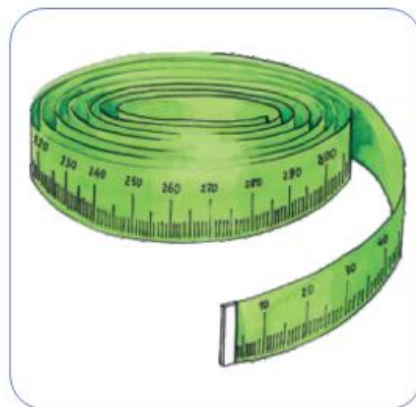
Задачи:

- Развитие творческих возможностей учащихся.
- Формирование эстетического вкуса
- Воспитание трудолюбия, самостоятельности, эстетического вкуса, чувства прекрасного, гордости за свой выполненный труд, целеустремленности, аккуратности, творческой инициативы

Оборудование: раздаточный материал, картинки учебника, презентация к уроку

Технологическое оборудование — это комплекс машин, устройств, механизмов и инструментов, предназначенных для выполнения определенных технологических процессов или их частей. Оно используется для обработки, перемещения, хранения и упаковки материалов или готовой продукции

Итак, музыкальные инструменты бывают: струнные, духовые, ударные, язычковые, клавишные, электромузыкальные и механические. Самое древнее семейство — ударные инструменты.



1. Держите ножницы в фиксированном положении.
2. Не держите кончик ножниц вверх.
3. Не оставляйте ножницы открытыми после их использования.
4. Не используйте ножницы во время ходьбы.

Домашнее задание: Повторение

Зам директора школы _____ дата _____ 20__ год

веб-сайтимиз: Zokirjon.com

***Zokirjon.com* веб-сайти орқали ўзингиз учун керакли маълумотларни юклаб олинг.**

Зокиржон Админ билан

***90-834-22-66* номердаги телеграм орқали боғланишингиз пга234 излаб телеграмдан ёзишингиз сўралади.**

Телеграмда мурожатингизга ўз вақтида жавоб берилади

40* листдан иборат иқтидорли ўқувчилар учун **технология 2-3 класс*


***34* часа кружокни тўлиқ ҳолда олиш учун телеграмдан ёзинг.**

Телеграм каналимиз:

@maktablar_uchun_hujjatlar

Тўлов учун: ХУМО 9860230104973329

Пластик эгаси Набиев Зокиржон



ДИҚҚАТ!!!

Бу ҳужжатни ҳеч кимга тарқатмаслик шarti билан олишингиз мумкин. Сизга бу **ОМОНАТ** қилиб берилади. Тўлиқ ҳолда олганингиздан сўнг: Фақат ўзингиз учун фойдаланинг. Ҳеч кимга берманг ҳаттоки энг яқин инсонингизга ҳам. Интернет веб-сайтларга жойламанг. Телеграм орқали канал ва группаларга тарқатманг.

ОМОНАТГА ҲИЁНАТ ҚИЛМАНГ.