



ДОКУМЕНТЫ КРУЖКА

ПО ТЕХНОЛОГИИ ДЛЯ 2-3-4 КЛАССА

ОБЩЕОБРАЗОВАТЕЛЬНОЙ ШКОЛЫ № _____

*ПРИ ОТДЕЛЕ ДОШКОЛЬНОГО И ШКОЛЬНОГО
ОБРАЗОВАНИЯ _____*

*УПРАВЛЕНИИ ОТДЕЛЕ ДОШКОЛЬНОГО И
ШКОЛЬНОГО ОБРАЗОВАНИЯ*

2024-2025 УЧЕБНЫЙ ГОД

Информация о членах кружка

<i>n/n</i>	Имя фамилия	Год рождения	Класс	Адрес	Родители	Номер телефони	Прим.
<i>1.</i>							
<i>2.</i>							
<i>3.</i>							
<i>4.</i>							
<i>5.</i>							
<i>6.</i>							
<i>7.</i>							
<i>8.</i>							
<i>9.</i>							
<i>10.</i>							
<i>11.</i>							
<i>12.</i>							
<i>13.</i>							
<i>14.</i>							
<i>15.</i>							

<i>16.</i>							
<i>17.</i>							
<i>18.</i>							
<i>19.</i>							
<i>20.</i>							
<i>21.</i>							
<i>22.</i>							
<i>23.</i>							
<i>24.</i>							
<i>25.</i>							
<i>26.</i>							
<i>27.</i>							
<i>28.</i>							
<i>29.</i>							
<i>30.</i>							

«Утверждаю»
Директор школы:

« ___ » _____ 20__ г

«Согласован»
Зам директора школы:

« ___ » _____ 20__ г

ПЛАН

кружка « _____ » на 2024-2025 учебный год

п/п	Темы	часы	число	прим
1.	Дождливый день	1		
2.	Осенний вид деревьев	1		
3.	Собираем урожай	1		
4.	«Бахчевые культуры». Тыква из семян	1		
5.	Золотая осень	1		
6.	Ёжики	1		
7.	Мастерим из кружочков	1		
8.	Создание сказочных героев методом «Мозаика»	1		
9.	Мастерим поделки из ватных дисков	1		
10.	Забавные поделки	1		
11.	Изготовление формы черепахи и воробья	1		
12.	Сладкая груша	1		
13.	Шумные стрекозы	1		
14.	Волшебные герои	1		
15.	Закладка ёжик	1		
16.	Подводный мир	1		
17.	Фруктовое дерево	1		
18.	Лисички	1		
19.	Упаковываем подарок	1		
20.	Часы	1		
21.	Аквариум	1		
22.	Мастерим органайзер	1		
23.	Что такое бумага?	1		
24.	Что такое оригами?	1		
25.	Оригами Кит	1		
26.	Лягушка из цветной бумаги	1		
27.	Кактус из цветной бумаги	1		
28.	Пластилин	1		
29.	Черепашка	1		
30.	Уточка	1		
31.	Гусеница	1		
32.	Цветы	1		
33.	Лиса	1		
34.	Снеговики	1		
35.	Рамка	1		

36.	Божья коровка	1		
37.	Котёнок	1		
38.	Арбузный веер	1		
39.	Букет	1		
40.	Готовим бутерброды	1		
41.	Готовим салат	1		
42.	Нитки	1		
43.	Такса из пряжи	1		
44.	Правила работы с иглой и ниткой	1		
45.	Вышивка Цветок	1		
46.	Пряжа	1		
47.	Производство шёлка	1		
48.	Синичка	1		
49.	Теплоузел	1		
50.	Туристический узел	1		
51.	Птицеферма	1		
52.	Комбикорм	1		
53.	Заводная игрушка	1		
54.	Крабик	1		
55.	Рецепт	1		
56.	Правила поведения при приготовлении пищи	1		
57.	Канапе	1		
58.	Театр кукол	1		
59.	Кукла – марионетка	1		
60.	Древесина	1		
61.	Фоторамка	1		
62.	Бумажная фабрика	1		
63.	Виды самолётов	1		
64.	Космические ракеты	1		
65.	Воздушный змей	1		
66.	Каркас	1		
67.	Проектор	1		
68.	Электрическая цепь и её схема	1		

Дата: “ ” 20 год. Классы: . Руководитель кружка:

Тема: Дождливый день

Цели:


- развитие творческих, интеллектуальных и эстетических способностей учащихся;
- создание условий для самореализации ученика в творчестве, воплощения в художественной работе собственных неповторимых черт, своей индивидуальности

Задачи:

- Развитие творческих возможностей учащихся.
- Формирование эстетического вкуса
- Воспитание трудолюбия, самостоятельности, эстетического вкуса, чувства прекрасного, гордости за свой выполненный труд, целеустремленности, аккуратности, творческой инициативы

Оборудование: раздаточный материал, картинки учебника, презентация к уроку

Дождливый день — сырое и ненастное светлое время суток, одна из форм дождливости, когда постоянно идёт дождь, о котором можно сказать, что это определённо — дневной дождь. Такая погода производит эмоционально сниженное впечатление, от элегического до тоскливого, в зависимости от настроения героя или температуры воздуха. Дневные дожди чаще всего не заканчиваются и в тёмное время суток, постепенно переходя в вечерние или ночные дожди.



Домашнее задание: Закончите работу

Зам директора школы _____ дата _____ 20 _____ год

Дата: “__” _____ 20____ год. Классы: _____. Руководитель кружка: _____

Тема: Осенний вид деревьев

Цели:

- развитие творческих, интеллектуальных и эстетических способностей учащихся; -
- создание условий для самореализации ученика в творчестве, воплощения в художественной работе собственных неповторимых черт, своей индивидуальности

Задачи:

- Развитие творческих возможностей учащихся.
- Формирование эстетического вкуса
- Воспитание трудолюбия, самостоятельности, эстетического вкуса, чувства прекрасного, гордости за свой выполненный труд, целеустремленности, аккуратности, творческой инициативы

Оборудование: раздаточный материал, картинки учебника, презентация к уроку Осень. Прекрасная пора. Особенно начало осени. Когда листья приобретают красиво золотистый цвет. Тогда кажется что идёшь как будто по какому-то золотому дворцу. Осень прекрасная пора для посиделок за компьютером и чашечкой чая. Как по мне осень очень уютное время года. Осенью можно не только грустить, смотреть сериалы, и пить чай можно сделать много интересных и полезных дел. Например: убратся в саду, сделать вручную выпечку своими руками, а так же заниматься само развитием



Домашнее задание: Пофантазируйте на тему « Осенний вид деревьев ». Придумайте свою аппликацию на эту тему Выполните её

Зам директора школы _____ дата _____ 20____ год

Дата: “__” _____ 20____ год. Классы: _____. Руководитель кружка: _____

Тема: Собираем урожай


Цели:

- развитие творческих, интеллектуальных и эстетических способностей учащихся;
- создание условий для самореализации ученика в творчестве, воплощения в художественной работе собственных неповторимых черт, своей индивидуальности

Задачи:

- Развитие творческих возможностей учащихся.
- Формирование эстетического вкуса
- Воспитание трудолюбия, самостоятельности, эстетического вкуса, чувства прекрасного, гордости за свой выполненный труд, целеустремленности, аккуратности, творческой инициативы

Оборудование: раздаточный материал, картинки учебника, презентация к уроку
Осень - это время сбора урожая. Фермеры собирают овощи, фрукты, зерновые культуры



Домашнее задание: Закончите работу

Зам директора школы _____ дата _____ 20__ год

веб-сайтимиз: Zokirjon.com

Zokirjon.com веб-сайти орқали ўзингиз учун керакли маълумотларни юклаб олинг.

Зокиржон Админ билан

90-834-22-66 номердаги телеграм орқали боғланишингиз пза234 излаб телеграмдан ёзишингиз сўралади.

Телеграмда мурожаатингизга ўз вақтида жавоб берилади


75 листдан иборат технология 2-3-4 класс 68 часов кружокни тўлиқ ҳолда олиш учун телеграмдан ёзинг.

Телеграм каналимиз:

@maktablar_uchun_hujjatlar

Тўлов учун: ХУМО 9860230104973329

Пластик эгаси Набиев Зокиржон



ДИҚҚАТ!!!

Бу ҳужжатни ҳеч кимга тарқатмаслик шарти билан олишингиз мумкин.
Сизга бу **ОМОНАТ** қилиб берилади.
Тўлиқ ҳолда олганингиздан сўнг:
Фақат ўзингиз учун фойдаланинг.
Ҳеч кимга берманг хаттоки энг яқин инсонингизга ҳам.
Интернет веб-сайтларга жойламанг.
Телеграм орқали канал ва группаларга тарқатманг.
ОМОНАТГА ҲИЁНАТ ҚИЛМАНГ.