



ДОКУМЕНТЫ КРУЖКА

*РАБОТЫ С ОТСТАЮЩИМИ УЧЕНИКАМИ ПО
ТЕХНОЛОГИИ ДЛЯ 1-2-3 КЛАССА
ОБЩЕОБРАЗОВАТЕЛЬНОЙ ШКОЛЫ № _____
ПРИ ОТДЕЛЕ НАРОДНОГО ОБРАЗОВАНИЯ*

УПРАВЛЕНИИ НАРОДНОГО ОБРАЗОВАНИЯ

2024-2025 УЧЕБНЫЙ ГОД

Информация о членах кружка

<i>n/n</i>	Имя фамилия	Год рождения	Класс	Адрес	Родители	Номер телефони	Прим.
<i>1.</i>							
<i>2.</i>							
<i>3.</i>							
<i>4.</i>							
<i>5.</i>							
<i>6.</i>							
<i>7.</i>							
<i>8.</i>							
<i>9.</i>							
<i>10.</i>							
<i>11.</i>							
<i>12.</i>							
<i>13.</i>							
<i>14.</i>							

<i>15.</i>							
<i>16.</i>							
<i>17.</i>							
<i>18.</i>							
<i>19.</i>							
<i>20.</i>							
<i>21.</i>							
<i>22.</i>							
<i>23.</i>							
<i>24.</i>							
<i>25.</i>							
<i>26.</i>							
<i>27.</i>							
<i>28.</i>							
<i>29.</i>							
<i>30.</i>							

«Утверждаю»
Директор школы:

« ____ » _____ 20__ г

«Согласован»
Зам директора школы:

« ____ » _____ 20__ г

ПЛАН

кружка « _____ » на 2024-2025 учебный год

п/п	Темы	часы	число	прим
1.	Радуга	1		
2.	Яблочко	1		
3.	Поделки из каштанов	1		
4.	Режем-клеим	1		
5.	Аквариум	1		
6.	Цыплёнок	1		
7.	«Съедобные» поделки	1		
8.	Создание модели зонтика	1		
9.	Создание автомобиля методом оригами	1		
10.	Выставка	1		
11.	Дождливый день	1		
12.	Осенний вид деревьев	1		
13.	Поделки из природного материала	1		
14.	Ёжики	1		
15.	Мастерим поделки из ватных дисков	1		
16.	Павлин	1		
17.	Волшебные герои	1		
18.	Забавный осьминог	1		
19.	Фруктовое дерево	1		
20.	Упаковываем подарок	1		
21.	Дыхательный тренажёр	1		
22.	Что такое бумага?	1		
23.	Птица из цветной бумаги	1		
24.	Кактус из цветной бумаги	1		
25.	Пластилин	1		
26.	Гусеница	1		
27.	Бабочки	1		
28.	Снеговики	1		
29.	Божья коровка	1		
30.	Готовим бутерброды	1		
31.	Готовим салат	1		
32.	Нитки	1		
33.	Правила работы с иглой и ниткой	1		
34.	Вышивка Цветок	1		

Дата: “__” _____ 20__ год. Классы: _____. Руководитель кружка: _____

Тема: Радуга


Цели:

- развитие творческих, интеллектуальных и эстетических способностей учащихся; -
- создание условий для самореализации ученика в творчестве, воплощения в художественной работе собственных неповторимых черт, своей индивидуальности

Задачи:

- Развитие творческих возможностей учащихся.
- Формирование эстетического вкуса
- Воспитание трудолюбия, самостоятельности, эстетического вкуса, чувства прекрасного, гордости за свой выполненный труд, целеустремленности, аккуратности, творческой инициативы

Оборудование: раздаточный материал, картинки учебника, презентация к уроку Радуга выглядит как разноцветная дуга или окружность, составленная из цветов спектра видимого излучения (от внешнего края: красный, оранжевый, жёлтый, зелёный, голубой, синий, фиолетовый). Это те семь цветов, которые принято выделять в радуге в русской культуре (возможно, вслед за Ньютоном, см.



Домашнее задание: Закончите работу

Зам директора школы _____ дата _____ 20__ год

Дата: “__” _____ 20__ год. Классы: _____. Руководитель кружка: _____

Тема: Яблочко

Цели:

- развитие творческих, интеллектуальных и эстетических способностей учащихся;
- создание условий для самореализации ученика в творчестве, воплощения в художественной работе собственных неповторимых черт, своей индивидуальности

Задачи:

- Развитие творческих возможностей учащихся.
- Формирование эстетического вкуса
- Воспитание трудолюбия, самостоятельности, эстетического вкуса, чувства прекрасного, гордости за свой выполненный труд, целеустремленности, аккуратности, творческой инициативы

Оборудование: раздаточный материал, картинки учебника, презентация к уроку

Яблоко — сочный плод яблони, который употребляется в пищу в свежем и запеченном виде, служит сырьём в кулинарии и для приготовления напитков.

Наибольшее распространение получила яблоня домашняя, реже выращивают яблоню сливолистную. Размер красных, зелёных, жёлтых или оранжевых шаровидных плодов 5—13 см в диаметре. Происходит из Центральной Азии, где до сих пор произрастает дикорастущий предок яблони домашней — яблоня Сиверса. На сегодняшний день существует множество сортов этого вида яблони, произрастающих в различных климатических условиях. По времени созревания отличают летние, осенние и зимние сорта, более поздние сорта отличаются хорошей стойкостью



Домашнее задание: Закончите работу

Зам директора школы _____ дата _____ 20__ год

Дата: “__” _____ 20__ год. Классы: _____. Руководитель кружка: _____

Тема: Поделки из каштанов

Цели:


- развитие творческих, интеллектуальных и эстетических способностей учащихся;
- создание условий для самореализации ученика в творчестве, воплощения в художественной работе собственных неповторимых черт, своей индивидуальности

Задачи:

- Развитие творческих возможностей учащихся.
- Формирование эстетического вкуса
- Воспитание трудолюбия, самостоятельности, эстетического вкуса, чувства прекрасного, гордости за свой выполненный труд, целеустремленности, аккуратности, творческой инициативы

Оборудование: раздаточный материал, картинки учебника, презентация к уроку Каштан — дерево семейства Буковых с одноименными плодами. Тонкая деревянисто-кожистая оболочка плода скрывает орех — съедобную часть каштана.

Каштаны выращивали в Древней Греции и Древнем Риме. Римляне употребляли их в пищу, а греки использовали в качестве лекарства.



Домашнее задание: Завершите работу

Зам директора школы _____ дата _____ 20__ год

веб-сайтимиз: Zokirjon.com

***Zokirjon.com* веб-сайти орқали ўзингиз учун керакли маълумотларни юклаб олинг.**

Зокиржон Админ билан

***90-834-22-66* номердаги телеграм орқали боғланишингиз *nza234* излаб телеграмдан ёзишингиз сўралади.**

Телеграмда мурожаатингизга ўз вақтида жавоб берилади


***40* листдан иборат бўш ўзлаштирувчи ўқувчилар учун **технология 1-2-3** олиш учун телеграмдан ёзинг.**

Телеграм каналимиз:

[@maktablar_uchun_hujjatlar](https://t.me/maktablar_uchun_hujjatlar)

Тўлов учун: ХУМО 9860230104973329

Пластик эгаси Набиев Зокиржон



ДИҚҚАТ!!!

Бу ҳужжатни ҳеч кимга тарқатмаслик шарти билан олишингиз мумкин.
Сизга бу **ОМОНАТ** қилиб берилади.
Тўлиқ ҳолда олганингиздан сўнг:
Фақат ўзингиз учун фойдаланинг.
Ҳеч кимга берманг ҳаттоки энг яқин инсонингизга ҳам.
Интернет веб-сайтларга жойламанг.
Телеграм орқали канал ва группаларга тарқатманг.
ОМОНАТГА ҲИЁНАТ ҚИЛМАНГ.