



\_\_\_\_\_ hokimligi  
maktabgacha va maktab ta'limi  
boshqarmasi

\_\_\_\_\_ maktabgacha va  
maktab ta'limi bo'limi tasarrufidagi  
\_\_\_-umumiy o'rta ta'lim maktabi  
tarix fani o'qituvchisi

\_\_\_\_\_ ning  
20\_\_-20\_\_-o'quv yiliga 6-9-sinflar uchun  
tarix fanidan

**“YOSH TARIXCHI”**

**TO'GARAK  
HUJJATLARI**

**To'garak a'zolari haqida ma'lumot**

<b>№</b>	<b>Familiya ismi va sharifi</b>	<b>Tug'ilgan sanasi</b>	<b>Sinfi</b>	<b>Manzili (to'liq)</b>	<b>Ota-onasi (Ismi sharifi)</b>	<b>Telefon (uy yoki mobil)</b>	<b>Izoh</b>
1.							
2.							
3.							
4.							
5.							
6.							
7.							
8.							
9.							
10.							
11.							
12.							
13.							
14.							
15.							

16.						
17.						
18.						
19.						
20.						
21.						
22.						
23.						
24.						
25.						
26.						
27.						
28.						
29.						
30.						

O'tkazilgan xona \_\_\_\_\_





**“TASDIQLAYMAN”****MMIBDO‘** \_\_\_\_\_**20\_\_-20\_\_-o‘quv yili uchun tuzilgan “Yosh tarixchi” nomli to‘garagining  
ISH REJASI**

<b>№</b>	<b>Yillik ish reja mavzulari</b>	<b>Soat</b>	<b>Sana</b>	<b>Izoh</b>
1	Piramidalar va daxmalar.	1		
2	Qadimgi Yunoniston madaniyati.	1		
3	Buyuk ipak yo‘li.	1		
4	Qullar va gladiatorlar.	1		
5	Ajdodlarimizning ma‘naviy qadriyatlari – jahon sivilizatsiyasi asoslaridan biri.	1		
6	Turon xalqlarining harbiy san‘ati.	1		
7	Mahmud G‘aznaviyni «mag‘lub etgan» malika	1		
8	Xorazmshohlar davlati va uning yuksalishi	1		
9	IX-XII asrlarda ilm-fan va madaniyatning yuksalishi.	1		
10	Karolinglar imperiyasi.	1		
11	Choryorlar davri.	1		
12	Choson mamlakati.	1		
13	Salib yurishlarining sabablari.	1		
14	Mo‘g‘ullar va Muhammad Xorazmshoh o‘rtasidagi ilk to‘qnashuv.	1		
15	Tug‘luq Temurning Movarounnahrda yurishi	1		
16	Amir Temurning dastlabki islohotlari	1		
17	Sohibqironning To‘xtamishxonga qarshi jangi	1		
18	Qurol-aslahalar	1		
19	XVI-XVIII asrlarda xalqaro munosabatlar.	1		
20	XVI-XVIII asrlarda hindiston.	1		
21	XVI-XVIII asrlarda Eron.	1		
22	1800 -1870 -yillarda germaniya va italiya.	1		
23	1800-1870-yillarda Koreya.	1		
24	O‘rta osiyo aholisining madaniy hayoti	1		
25	Turkiston general-gubernatorligining siyosiy - ma‘muriy boshqaruv tizimi.	1		
26	Soliq va majburiyatlar . Xalq qo‘zg‘olonlari	1		
27	Jizzax qo‘zg‘oloni.	1		
28	Xiva xonligining tugatilishi.	1		
29	Fransiya-Prussiya urushi va uning yakunlari.	1		
30	Amerika Qo‘shma Shtatlari.	1		
31	XIX asr oxiri - XX asr boshlarida Avstriya-Vengreyasi.	1		
32	XIX asr oxiri - XX asr boshlarida Eron.	1		
33	Tropik va Janubiy Afrika mamlakatlari.	1		
34	Moddiy ishlab chiqarishda texnika va fan taraqqiyoti.			

Sana: “ ” \_\_\_\_\_ 20\_\_-yil. Sinflar: \_\_\_\_\_ To‘garak rahbari: \_\_\_\_\_

**Mavzu:** Piramidalar va daxmalar.

**Mashg‘ulotning maqsadi:**

**Ta‘limiy:** o‘quvchilarda mavzuga oid bilim va tushunchalar hosil qilsih, to‘garaka bo‘lgan qiziqishini ortirish, uzoq o‘tmish, o‘z xalqi va mamlakati tarixi haqida tuchuncha berish.

**Tarbiyaviy:** o‘quvchilar mustaqil ishlashga o‘rgatish, o‘quvchilar bilimlarni boyitish va yangi bilim berish, ajdodlarimizning jasorati, amalga oshirgan buyuk ishlari, qalblarida vatanparvarlik hissini uyg‘otish, Vatan manfaatlarini himoya qilishga o‘rgatish.

**Rivojlantiruvchi:** o‘quvchilarning mavzuga oid bilim, ko‘nikma, malakalarini rivojlantirish, o‘z Vatanimiz tarixini bilishi va boshqa mamlakatlar xalqlarining tarixi va madaniyatini hurmat bilan qarashi, berilgan rasmlar hamda savollar ustida ishlash orqali vatanga muhabbat hissini uyg‘otish.

**O‘quvchilarda shakllantiriladigan tayanch kompetensiyalar elementlari:**

**Kommunikativ kompetensiya:**

o‘z fikrini og‘zaki va yozma tarzda aniq va tushunarli bayon qila olish, mavzudan kelib chiqib savollarni mantiqan to‘g‘ri qo‘ya olish va javob berish.

**Milliy va umummadaniy kompetensiya:**

umumbashariy ahamiyatga ega bo‘lgan qadriyatlarni (urf-odatlar, marosimlar, milliy madaniy an‘analar va h.k.) hurmat qilish;

o‘zgalarga nisbatan mehr-muruvvat, saxiylik, diniy e‘tiqodi, milliy xususiyatlari, an‘ana va marosimlarini hurmat qilish; jamiyatda o‘rnatilgan odob-axloq qoidalariga rioya qilish.

**Mashg‘ulot turi:** yangi bilim beruvchi, bilimlarni mustahkamlovchi.

**Mashg‘ulot uslubi:** tushuntirish, suxbat, tezkor savol – javob, amaliy mustaqil ishlar bajarish, munozara, muammoli topshiriq, guruhlarda ishlash, ko‘rgazmali va boshqalar.

**Mashg‘ulot metodi:** guruhlarda ishlash, “kim epchil-u, kim chaqqon”, “ko‘rsam tezroq o‘rganaman” shu kabi metodlar.

**Mashg‘ulot jihozi:** ”Tarix” 6-sinf uchun darslik, “Qadimgi dunyo tarixi” asari, mavzuga oid ko‘rgazmali qurollar, plakatlar, tarqatma materiallar o‘quv qurollari, elektron materiallar.

**Mashg‘ulotning borishi:**

**I. Tashkiliy qism:** a) Salomlashish. b) Davomatni aniqlash.

**II. Uyga vazifani so‘rash:** a) Savol – javob o‘tqazish. b) Topshiriqlarni tekshirish.

**III. Yangi mavzu bayoni:**

Qadimgi va O‘rta podshohliklar davrida misrliklar barpo etgan ulkan piramidalarfir‘avnlarni dafn etiladigan joy – maqbaralar bo‘lgan. O‘tgan mingyilliklar davomida ko‘pdan ko‘p shaharlar va davlatlar yo‘q bo‘lib ketdi, ibodatxonalar va saroylar xarobaga aylandi, faqat piramidalar vaqtdan qo‘rqmaydi, faqat piramidalargina to‘rt ming yildan oshiq vaqt davomida o‘zgarmasdan turibdi. Memfis shahri yaqinida uch fir‘avn – Xufu, Xafra va Menkauralar uchun bunyod etilgan piramidalar eng mashhur inshootlardir. Bu piramidalar jahonning yetti mo‘jizasidan biri hisoblanib, ular hozirga qadar saqlanib qolgan. Eng katta piramida Xufu uchun (yunonlar uni Xeopsdeb atashgan) mil. avv. 2600-yil atrofida qurilgan. Uning balandligi 147 metr bo‘lgan. Piramida har biri ikki tonnadan og‘irroq bo‘lgan 2,5 million dona tosh bo‘laklaridan tashkil topgan. Toshlar shunchalik tekis qilib kesilgan va taroshlanganki, ular o‘rtasidagi yoriq 0,5 millimetrdan oshmaydi.

**IV. Yangi mavzuni mustahkamlash.**

1. Qadimgi Misr piramidalari qanday maqsadda barpo etilgan?

2. “Hamma narsa vaqtdan qo‘rqadi, vaqt esa piramidalardan!” degan iborani qanday tushunasiz?

**V. Mashg‘ulotni yakunlash:** to‘garak a‘zolarini yutuq va kamchilliklarini muxokama qilish, rag‘batlantirish.

**VI. Uyga vazifani e‘lon qilish:** 1. Misrdagi eng mashhur piramidalar qayerda qurilgan?



ibodatxona devorlari  
va ustuniga o‘yilgan  
yozuvlar

Sana: “ ” \_\_\_\_\_ 20 \_\_-yil. Sinflar: \_\_\_\_\_ To‘garak rahbari: \_\_\_\_\_

**Mavzu:** Qadimgi Yunoniston madaniyati.

**Mashg‘ulotning maqsadi:**

**Ta‘limiy:** o‘quchilarda mavzuga oid bilim va tushunchalar hosil qilsih, to‘garaka bo‘lgan qiziqishini ortirish, uzoq o‘tmish, o‘z xalqi va mamlakati tarixi haqida tuchuncha berish.

**Tarbiyaviy:** o‘quvchilar mustaqil ishlashga o‘rgatish, o‘quvchilar bilimlarni boyitish va yangi bilim berish, ajdodlarimizning jasorati, amalga oshirgan buyuk ishlari, qalblarida vatanparvarlik hissini uyg‘otish, Vatan manfaatlarini himoya qilishga o‘rgatish.

**Rivojlantiruvchi:** o‘quvchilarning mavzuga oid bilim, ko‘nikma, malakalarini rivojlantirish, o‘z Vatanimiz tarixini bilishi va boshqa mamlakatlar xalqlarining tarixi va madaniyatini hurmat bilan qarashi, berilgan rasmlar hamda savollar ustida ishlash orqali vatanga muhabbat hissini uyg‘otish.

**O‘quvchilarda shakllantiriladigan tayanch kompetensiyalar elementlari:**

**Kommunikativ kompetensiya:**

o‘z fikrini og‘zaki va yozma tarzda aniq va tushunarli bayon qila olish, mavzudan kelib chiqib savollarni mantiqan to‘g‘ri qo‘ya olish va javob berish.

**Milliy va umummadaniy kompetensiya:**

umumbashariy ahamiyatga ega bo‘lgan qadriyatlarni (urf-odatlar, marosimlar, milliy madaniy an‘analar va h.k.) hurmat qilish;

o‘zgalarga nisbatan mehr-muruvvat, saxiylik, diniy e‘tiqodi, milliy xususiyatlari, an‘ana va marosimlarini hurmat qilish; jamiyatda o‘rnatilgan odob-axloq qoidalariga rioya qilish.

**Mashg‘ulot turi:** yangi bilim beruvchi, bilimlarni mustahkamlovchi.

**Mashg‘ulot uslubi:** tushuntirish, suxbat, tezkor savol – javob, amaliy mustaqil ishlar bajarish, munozara, muammoli topshiriq, guruhlarda ishlash, ko‘rgazmali va boshqalar.

**Mashg‘ulot metodi:** guruhlarda ishlash, “kim epchil-u, kim chaqqon”, “ko‘rsam tezroq o‘rganaman” shu kabi metodlar.

**Mashg‘ulot jihozi:** ”Tarix” 6-sinf uchun darslik, “Qadimgi dunyo tarixi” asari, mavzuga oid ko‘rgazmali qurollar, plakatlari, tarqatma materiallar o‘quv qurollari, elektron materiallar.

**Mashg‘ulotning borishi:**

**I. Tashkiliy qism:** a) Salomlashish. b) Davomatni aniqlash.

**II. Uyga vazifani so‘rash:** a) Savol – javob o‘tqazish. b) Topshiriqlarni tekshirish.

**III. Yangi mavzu bayoni:**


Taxminan mil. avv. 1200-yilda yunonlar Egey dengizi qirg‘og‘idagi Kichik Osiyoda joylashgan Troyaga mo‘l-ko‘l o‘lja ilinjida urush boshlagan. Biroq yunon rivoyatlari boshqa bir sababni ham bayon qiladi. Eng chiroyli ayol Sparta podshosining rafiqasi Sohibjamol Yelena edi. Troya podshosining o‘g‘li Paris Sparta podshosinikiga keladi va Sohibjamol Yelenani Troyaga o‘g‘irlab ketadi. Voqeadan xabar topgan Sparta podshosi Parisdan qasos olishga ahd qiladi va barcha spartaliklarni Troya bilan urushga chaqiradi. Yunonlar to‘qqiz yil Troyani behuda qamal qiladi. Qadimgi yunon shoiri Gomer “Iliada” va “Odisseya” dostonlarini yozdi. “Iliada” ana shu urushning oxirgi o‘ninchi yili haqida hikoya qiladi. Odisseyning maslahati bilan yunonlar ayyorlikni ishga soladi: ichi bo‘m-bo‘sh ulkan yog‘och ot yasashadi.

**IV. Yangi mavzuni mustahkamlash.**

Qaysi dostonida Gomer Troya oti haqidagi afsonani tasvirlaydi? Sizningcha, shunday voqea chindan ham ro‘y berishi mumkinmidi?

**V. Mashg‘ulotni yakunlash:** to‘garak a‘zolarini yutuq va kamchilliklarini muxokama qilish, rag‘batlantirish.

**VI. Uyga vazifani e‘lon qilish:** yangi mavzuni to‘liq takrorlash va yangi mavzu yuzasidan bilimlarini mustahkamlab kelish.



Troyaliklarning yunonlar kemasiga hujumi.  
Zamonaviy rasm



Sana: “ ” \_\_\_\_\_ 20\_\_-yil. Sinflar: \_\_\_\_\_ To‘garak rahbari: \_\_\_\_\_

**Mavzu:** Buyuk ipak yo‘li.

**Mashg‘ulotning maqsadi:**

**Ta‘limiy:** o‘quchilarda mavzuga oid bilim va tushunchalar hosil qilsih, to‘garaka bo‘lgan qiziqishini ortirish, uzoq o‘tmish, o‘z xalqi va mamlakati tarixi haqida tuchuncha berish.

**Tarbiyaviy:** o‘quvchilar mustaqil ishlashga o‘rgatish, o‘quvchilar bilimlarni boyitish va yangi bilim berish, ajdodlarimizning jasorati, amalga oshirgan buyuk ishlari, qalblarida vatanparvarlik hissini uyg‘otish, Vatan manfaatlarini himoya qilishga o‘rgatish.

**Rivojlantiruvchi:** o‘quvchilarning mavzuga oid bilim, ko‘nikma, malakalarini rivojlantirish, o‘z Vatanimiz tarixini bilishi va boshqa mamlakatlar xalqlarining tarixi va madaniyatini hurmat bilan qarashi, berilgan rasmlar hamda savollar ustida ishlash orqali vatanga muhabbat hissini uyg‘otish.

**O‘quvchilarda shakllantiriladigan tayanch kompetensiyalar elementlari:**

**Kommunikativ kompetensiya:**

o‘z fikrini og‘zaki va yozma tarzda aniq va tushunarli bayon qila olish, mavzudan kelib chiqib savollarni mantiqan to‘g‘ri qo‘ya olish va javob berish.

**Milliy va umummadaniy kompetensiya:**

umumbashariy ahamiyatga ega bo‘lgan qadriyatlarni (urf-odatlar, marosimlar, milliy madaniy an‘analar va h.k.) hurmat qilish;

o‘zgalarga nisbatan mehr-muruvvat, saxiylik, diniy e‘tiqodi, milliy xususiyatlari, an‘ana va marosimlarini hurmat qilish; jamiyatda o‘rnatilgan odob-axloq qoidalariga rioya qilish.

**Mashg‘ulot turi:** yangi bilim beruvchi, bilimlarni mustahkamlovchi.

**Mashg‘ulot uslubi:** tushuntirish, suxbat, tezkor savol – javob, amaliy mustaqil ishlar bajarish, munozara, muammoli topshiriq, guruhlarda ishlash, ko‘rgazmali va boshqalar.

**Mashg‘ulot metodi:** guruhlarda ishlash, “kim epchil-u, kim chaqqon”, “ko‘rsam tezroq o‘rganaman” shu kabi metodlar.

**Mashg‘ulot jihozi:** ”Tarix” 6-sinf uchun darslik, “Qadimgi dunyo tarixi” asari, mavzuga oid ko‘rgazmali qurollar, plakatlar, tarqatma materiallar o‘quv qurollari, elektron materiallar.

**Mashg‘ulotning borishi:**

**I. Tashkiliy qism:** a) Salomlashish. b) Davomatni aniqlash.

**II. Uyga vazifani so‘rash:** a) Savol – javob o‘tqazish. b) Topshiriqlarni tekshirish.

**III. Yangi mavzu bayoni:**

XVI asrga qadar Sharq va G‘arb o‘rtasidagi madaniy aloqalar va savdo munosabatlari taraqqiyotida qadimgi dunyoda mashhur bo‘lgan Buyuk ipak yo‘li muhim o‘rin tutgan edi. Bu yo‘l mil. avv. II asrda vujudga kelgan. Bu yo‘lga “Ipak yo‘li” degan nom 1877-yilda nemis geografi F. Rixtgofer tomonidan berilgan. Buyuk ipak yo‘li shakllanishidan oldin O‘rta Osiyo va Qadimgi Sharq hududida savdo va madaniy ayirboshlash uchun foydalanilgan turli qadimiy yo‘llar mavjud bo‘lgan. Ipak yo‘li savdo va madaniy aloqalarni yanada rivojlantirishga xizmat qildi. Buyuk ipak yo‘lining uzunligi 12 ming kilometrni tashkil etgan. U Sariq dengiz qirg‘og‘idan boshlanib, O‘rta Yer dengizi sohillarigacha borgan. Bu yo‘lda qadimiy shaharlar joylashgan. Sug‘diyondan Xitoyga junli matolar, gilamlar, zeb-ziyat buyumlari va qimmatbaho toshlar; Baqtriyadan tuyalar, Farg‘onadan zotli otlar, Badaxshondan lojuvard olib borilgan; Hindistondan O‘rta Osiyo viloyatlariga paxtadan tayyorlangan matolar va chigit ortilgan karvonlar kelgan.

**IV. Yangi mavzuni mustahkamlash.**

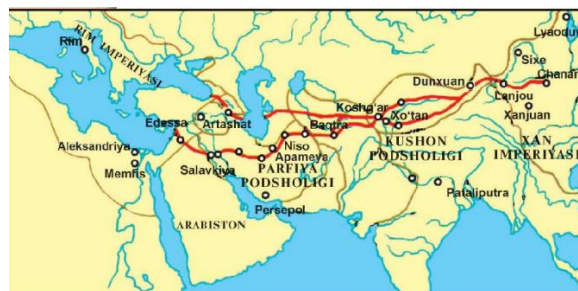
1. Jahonning ko‘plab mamlakatlarini bog‘lab turuvchi karvon yo‘llari tarmog‘ini birinchi bo‘lib kim “Ipak yo‘li” deb atadi?

2. Buyuk ipak yo‘lining uzunligi qancha?

**V. Mashg‘ulotni yakunlash:** to‘garak a‘zolarini yutuq va kamchilliklarini muxokama qilish, rag‘batlantirish.

**VI. Uyga vazifani e‘lon qilish:** yangi mavzuni to‘liq takrorlash va yangi mavzu yuzasidan bilimlarini mustahkamlab kelish.

Maktab MMIBDO‘ \_\_\_\_\_ sana \_\_\_\_\_ 20\_\_ yil



# veb-saytimiz: [Zokirjon.com](http://Zokirjon.com)

*Zokirjon.com veb-sayti orqali o'zingiz uchun kerakli ma'lumotlarni yuklab oling.*

**+99890-530-00-68 nomerga telegramdan yozishingiz yoki telegramdan nza4567 izlab telegramga murojaat qilishingiz so'raladi.**

*Telegramda murojaatingizga o'z vaqtida javob beriladi.*

*Hujjat word variant doc formatda beriladi.*

**40 listdan iborat tarix fanidan 6-9-sinf o'quvchilarga 34 soatli to'garakni to'liq holda olish uchun telegramdan yozing.**




Telegram kanalimiz:

**@Maktablar\_uchun\_hujjatlar**

To'lov uchun: **HUMO 9860230104973329**

**Plastik egasi Nabiyev Zokirjon**



## **DIQQAT!!!**

Sizga bu **OMONAT** qilib beriladi.

To'liq holda olganingizdan so'ng:

Faqat o'zingiz uchun foydalaning.

Hech kimga bermang hattoki eng yaqin insoningizga ham.

Internet orqali veb-saytlarga joylamang.

Kanal va gruppalariga tarqatmang.

**OMONATGA**

**HIYONAT QILMANG.**

***Bizni hizmatdan foydalanib qulay imkoniyatga ega bo'ling!***

***Bizda maktablar uchun quydagi hujjatlar mavjud***

- 1. 1-11-Sinflar uchun sinf soati ish reja va konspektlari**
- 2. 1-11-Sinflar uchun barcha fanlardan to'garak hujjatlari**
- 3. Sinf rahbar hujjatlari**
- 4. Metodbirlashma hujjatlari**
- 5. Ustama hujjatlari**
- 6. 1-11-Sinflar uchun barcha fanlardan konspektlar**
- 7. 1-11-Sinflar uchun Ish rejalar (Taqvim mavzu rejalar)**
- 8. Maktab ish hujjatlari**
- 9. Direktor ish hujjatlari**
- 10. MMIBDO' ish hujjatlari**
- 11. O'IBDO' ish hujjatlari**
- 12. Psixolog hujjatlari**
- 13. Xotin-qizlar qo'mitasi ish hujjatlari**
- 14. Kutubxona mudirasi ish hujjatlari**
- 15. Besh tashabbus hujjatlari**
- 16. Ochiq dars ishlanmalar, taqdimotlar, slaydlar**