



_____ hokimligi
maktabgacha va maktab ta'limi
boshqarmasi

_____ maktabgacha va
maktab ta'limi bo'limi tasarrufidagi
___-umumiy o'rta ta'lim maktabi
tarix fani o'qituvchisi

_____ning
20__-20__-o'quv yiliga 5-9-sinflar
iqtidorli o'quvchilar uchun tarix fanidan

“YOSH TARIXCHI”

**TO'GARAK
HUJJATLARI**

To'garak a'zolari haqida ma'lumot

№	Familiya ismi va sharifi	Tug'ilgan sanasi	Sinfi	Manzili (to'liq)	Ota-onasi (Ismi sharifi)	Telefon (uy yoki mobil)	Izoh
1.							
2.							
3.							
4.							
5.							
6.							
7.							
8.							
9.							
10.							
11.							
12.							
13.							
14.							
15.							

16.						
17.						
18.						
19.						
20.						
21.						
22.						
23.						
24.						
25.						
26.						
27.						
28.						
29.						
30.						

O'tkazilgan xona _____

20__-20__-o‘quv yilida iqtidorli o‘quvchilar uchun tuzilgan
 “Yosh tarixchi” nomli to‘garagining
 ISH REJASI

№	Yillik ish reja mavzulari	Soat	Sana	Izoh
1.	O‘zbekiston – vatanim manim.	1		
2.	Dunyo xaritasi tarixi.	1		
3.	To‘maris va shiroq jasorati.	1		
4.	O‘zbekistonning tarixiy shaharlari.	1		
5.	Qadimgi tarix ildizlari	1		
6.	Qadimgi Misr va qo‘shni davlatlar.	1		
7.	Qadimgi Qang‘ va Davan davlatlari.	1		
8.	Kushon davlati.	1		
9.	Xubbi haqida afsona.	1		
10.	Mahalliy hokimliklarning tashkil topishi.	1		
11.	Qoraxoniylar.	1		
12.	Alovuddin Muhammad.	1		
13.	German qabilalari va Rim imperiyasi.	1		
14.	Germaniya qirolligi.	1		
15.	Yaponiyaning geografik joylashuvi.	1		
16.	Salib yurishlarining sabablari.	1		
17.	Mo‘g‘ul davlati	1		
18.	Jaloliddin Manguberding mo‘g‘ullarga qarshi kurashishi	1		
19.	Loy jangi	1		
20.	Mo‘g‘uliston va Xorazmga yurishlar	1		
21.	Mudofaa inshootlari	1		
22.	Yangi davr boshlarida g‘arbiy yevropa mamlakatlarida industrial jamiyatning shakllanishi.	1		
23.	Amerika qo‘shma shtatlarining tashkil topishi.	1		
24.	XVI-XVIII asrlarda yaponiya va koreya.	1		
25.	1800-1870-yillarda Amerika qo‘shma shtatlari.	1		
26.	1800-1870-yillarda Usmoniylar imperiyasi.	1		
27.	Zivaxonligi ustidan rossiya imperiy asipr otektoratining o‘rnatilishi.	1		
28.	Turkiston general-gubernatorligining siyosiy - ma‘muriy boshqaruv tizimi.	1		
29.	Qoraqalpoqlar madaniyati.	1		
30.	Jizzax qo‘zg‘oloni.	1		
31.	Fransiyaning tashqi siyosati.	1		
32.	AQSHning ichki siyosati.	1		
33.	XIX asrning oxiri va XX asr boshlarida Yaponiya.	1		
34.	XX asr boshlarida Xitoyning ijtimoiy-iqtisodiy va siyosiy ahvoli	1		

Sana: “ ” _____ 20__-yil. Sinflar: _____ To‘garak rahbari: _____

Mavzu: O‘zbekiston – vatanim manim.

Mashg‘ulotning maqsadi:

Ta’limiy: o‘quchilarda mavzuga oid bilim va tushunchalar hosil qilsih, to‘garaka bo‘lgan qiziqishini ortirish, tarixiy an‘analalar va boy ma’naviyatga asoslangan, mamlakatimizning buguni va kelajakdagi rivojlanishi, gullab yashnashiga o‘z hissasini qo‘shish tushunchalarini shakllantirish.

Tarbiyaviy: o‘quvchilar mustaqil ishlashga o‘rgatish, o‘quvchilar bilimlarni boyitish va yangi bilim berish.

Rivojlantiruvchi: o‘quvchilarning mavzuga oid bilim, ko‘nikma, malakalarini rivojlantirish, o‘quvchilarda berilgan rasmlar hamda savollar ustida ishlash orqali vatanga muhabbat hissini uyg‘otish.

O‘quvchilarda shakllantiriladigan tayanch kompetensiyalar elementlari:

Kommunikativ kompetensiya:

o‘z fikrini og‘zaki va yozma tarzda aniq va tushunarli bayon qila olish, mavzudan kelib chiqib savollarni mantiqan to‘g‘ri qo‘ya olish va javob berish.

O‘zini o‘zi rivojlantirish kompetensiyasi:

shaxs sifatida doimiy ravishda o‘z-o‘zini rivojlantirish, ma’naviy va intellektual kamolotga intilish.

Mashg‘ulot turi: yangi bilim beruvchi, bilimlarni mustahkamlovchi.

Mashg‘ulot uslubi: tushuntirish, suxbat, tezkor savol – javob, amaliy mustaqil ishlar bajarish, munozara, muammoli topshiriq, guruhlarda ishlash, ko‘rgazmali va boshqalar.

Mashg‘ulot metodi: guruhlarda ishlash, “kim epchil-u, kim chaqqon”, “ko‘rsam tezroq o‘rganaman” shu kabi metodlar.

Mashg‘ulot jihozi: ”Tarix” 5-sinf uchun darslik, “Qadimgi dunyo tarixi” asari, mavzuga oid ko‘rgazmali qurollar, plakatlar, tarqatma materiallar o‘quv qurollari, elektron materiallar.

Mashg‘ulotning borishi:

I. Tashkiliy qism: a) Salomlashish. b) Davomatni aniqlash.

II. Uyga vazifani so‘rash: a) Savol – javob o‘tqazish. b) Topshiriqlarni tekshirish.

III. Yangi mavzu bayoni:

Vatan – biz tug‘ilgan makon. Kindik qonimiz to‘kilgan tuproq. Vatan – bu oltinbeshik. Ota-onamiz, qarindoshlarimiz va do‘stlarimiz bilan birga yashayotgan zamin. Bobolarimizning izlari qolgan yer. Ajdodlarimiz yurti, yurakdagi javohirdir. Vatan – jonajon shahringiz va qishlog‘ingiz. Insonning qalbi, orzu-umidlari, quvonchlari va kelajagi Vatani bilan chambarchas bog‘liqdir. «Muqaddas Vatan» birikmasi «Mo‘tabar ona» birikmasi bilan yonma-yon turadi. Chunki Vatan ham ona kabi yagonadir. Siz kinofilmlarda turli sabablarga ko‘ra uzoq muddat chet ellarda bo‘lib, o‘z Vatanga qaytgan kishilarning samolyotdan yoki poyezddan tushgach, tiz cho‘kib, ona Vatanlarining tuprog‘ini o‘pganlarini va ko‘zlariga surtganlarini ko‘rgansiz. Bu manzarada ularning Vatanga bo‘lgan muhabbatlari, Vatanning sajdagohdek muqaddas ekanligining yorqin namunasini ko‘ramiz. O‘zbekiston – bizning Vatanimiz. O‘zbekiston o‘tmishda Turon, Movarounnahr va Turkiston nomlari bilan ataldi. Yurtimiz o‘zining go‘zal tabiati, unumdor tuprog‘i, bitmas-tuganmas boyliklari bilan doim barchaning e‘tiborini tortib keldi.


IV. Yangi mavzuni mustahkamlash.

1.. «Vatan» tushunchasiga ta‘rif bering. Siz darsligingizda bu tushunchaga berilgan ta‘rifga yana nimalarni qo‘shgan bo‘lardingiz?

2. «Tarixiy xotirasiz kelajak yo‘q» degan hikmatli iboraning mazmuni haqida nimalarni ayta olasiz?

V. Mashg‘ulotni yakunlash: to‘garak a‘zolarini yutuq va kamchilliklarini muxokama qilish, rag‘batlantirish.

VI. Uyga vazifani e‘lon qilish: yangi mavzuni to‘liq takrorlash va yangi mavzu yuzasidan bilimlarini mustahkamlab kelish.



Sana: “ ” _____ 20__ -yil. Sinflar: _____ To‘garak rahbari: _____

Mavzu: Dunyo xaritasi tarixi.

Mashg‘ulotning maqsadi:

Ta‘limiy: o‘quvchilarda mavzuga oid bilim va tushunchalar hosil qilsih, to‘garaka bo‘lgan qiziqishini ortirish, tarixiy an‘analar va boy ma‘naviyatga asoslangan, mamlakatimizning buguni va kelajakdagi rivojlanishi, gullab yashnashiga o‘z hissasini qo‘shish tushunchalarini shakillantirish.

Tarbiyaviy: o‘quvchilar mustaqil ishlashga o‘rgatish, o‘quvchilar bilimlarni boyitish va yangi bilim berish.

Rivojlantiruvchi: o‘quvchilarning mavzuga oid bilim, ko‘nikma, malakalarini rivojlantirish, o‘quvchilarda berilgan rasmlar hamda savollar ustida ishlash orqali vatanga muhabbat hissini uyg‘otish.

O‘quvchilarda shakllantiriladigan tayanch kompetensiyalar elementlari:

Milliy va umummadaniy kompetensiya:

umumbashariy ahamiyatga ega bo‘lgan qadriyatlarini (urf-odatlar, marosimlar, milliy madaniy an‘analar va h.k.) hurmat qilish.

O‘zini o‘zi rivojlantirish kompetensiyasi:

shaxs sifatida doimiy ravishda o‘z-o‘zini rivojlantirish, ma‘naviy va intellektual kamolotga intilish.

Mashg‘ulot turi: yangi bilim beruvchi, bilimlarni mustahkamlovchi.

Mashg‘ulot uslubi: tushuntirish, suxbat, tezkor savol – javob, amaliy mustaqil ishlar bajarish, munozara, muammoli topshiriq, guruhlarda ishlash, ko‘rgazmali va boshqalar.

Mashg‘ulot metodi: guruhlarda ishlash, “kim epchil-u, kim chaqqon”, “ko‘rsam tezroq o‘rganaman” shu kabi metodlar.

Mashg‘ulot jihozi: ”Tarix” 5-sinf uchun darslik, “Qadimgi dunyo tarixi” asari, mavzuga oid ko‘rgazmali qurollar, plakatlar, tarqatma materiallar o‘quv qurollari, elektron materiallar.

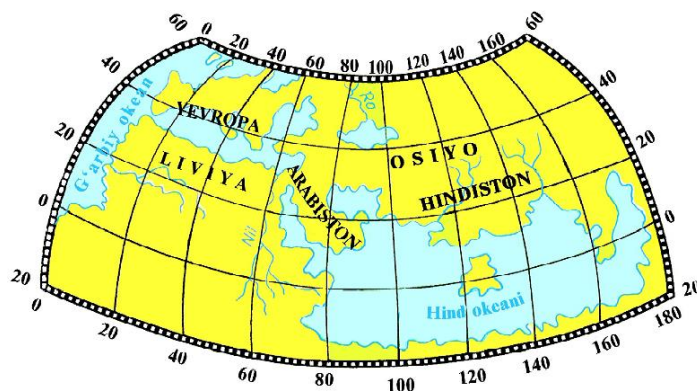
Mashg‘ulotning borishi:

I. Tashkiliy qism: a) Salomlashish. b) Davomatni aniqlash.

II. Uyga vazifani so‘rash: a) Savol – javob o‘tqazish. b) Topshiriqlarni tekshirish.

III. Yangi mavzu bayoni:

Dastlabki xaritalar. Shunday fanlar borki, ularni xaritasiz o‘rganish juda qiyin kechadi. Tarix va geografiya fanlari shunday fanlar hisoblanadi. Turli xalqlar o‘rtasida savdo aloqalarining o‘sishi, harbiy yurishlar va uzoq o‘lkalarga uyushtirilishi lozim bo‘lgan sayohatlar xaritalarning yaratilishiga sabab bo‘ldi. Miloddan avvalgi III asrda qadimgi yunon olimi Eratosfen birinchi bo‘lib Yer shari yuzasining xaritasini tuzgan. Bu xaritada Janubiy Yevropa, Shimoliy Afrika va G‘arbiy Osiyo tasvirlangan. Qadimgi yunon olimi Ptolemey, buyuk bobolarimiz Muhammad



Muhammad al-Xorazmiy, Abu Rayhon Beruniy va Mahmud Koshg‘ariylar ham o‘z davrlari uchun muhim xaritalar yaratgan edilar. Globusning yaratilishi. Globus – Yer sharining kichik masshtabdagi sharsimon nusxasi. Tarix va geografiya fanlarini o‘rganishda globus ham muhim ahamiyatga ega. Afsuski, bu globus Ulug‘bekning o‘limidan keyin yo‘q qilib yuborildi. XV asr oxirlarida esa nemis geografi va sayyohi Martin Bexaym «Yer olmasi» deb atalgan globusni yaratdi. Bu globus o‘zida Amerika qit‘asining kashf etilishi arafasidagi. Yer yuzasini aks ettirgan.

IV. Yangi mavzuni mustahkamlash.

1. Xarita nima va u tarix fanini o‘rganishda qanday ahamiyatga ega?

2. Dastlabki xaritalar qayerlarda va kimlar tomonidan yaratilgan?

V. Mashg‘ulotni yakunlash: to‘garak a‘zolarini yutuq va kamchilliklarini muxokama qilish, rag‘batlantirish.

VI. Uyga vazifani e‘lon qilish: yangi mavzuni to‘liq takrorlash va yangi mavzu yuzasidan bilimlarini mustahkamlab kelish.

Maktab MMIBDO‘ _____ sana _____ 20__ yil

Sana: “ ” _____ 20__-yil. Sinflar: _____ To‘garak rahbari: _____

Mavzu: To‘maris va shiroq jasorati.

Mashg‘ulotning maqsadi:

Ta‘limiy: o‘quchilarda mavzuga oid bilim va tushunchalar hosil qilsih, to‘garaka bo‘lgan qiziqishini ortirish, tarixiy an‘analar va boy ma‘naviyatga asoslangan, mamlakatimizning buguni va kelajakdagi rivojlanishi, gullab yashnashiga o‘z hissasini qo‘shish tushunchalarini shakillantirish.

Tarbiyaviy: o‘quvchilar mustaqil ishlashga o‘rgatish, o‘quvchilar bilimlarni boyitish va yangi bilim berish.

Rivojlantiruvchi: o‘quvchilarning mavzuga oid bilim, ko‘nikma, malakalarini rivojlantirish, o‘quvchilarda berilgan rasmlar hamda savollar ustida ishlash orqali vatanga muhabbat hissini uyg‘otish.

O‘quvchilarda shakllantiriladigan tayanch kompetensiyalar elementlari:

Milliy va umummadaniy kompetensiya:

umumbashariy ahamiyatga ega bo‘lgan qadriyatlarini (urf-odatlar, marosimlar, milliy madaniy an‘analar va h.k.) hurmat qilish.

O‘zini o‘zi rivojlantirish kompetensiyasi:

shaxs sifatida doimiy ravishda o‘z-o‘zini rivojlantirish, ma‘naviy va intellektual kamolotga intilish.

Mashg‘ulot turi: yangi bilim beruvchi, bilimlarni mustahkamlovchi.

Mashg‘ulot uslubi: tushuntirish, suxbat, tezkor savol – javob, amaliy mustaqil ishlar bajarish, munozara, muammoli topshiriq, guruhlarda ishlash, ko‘rgazmali va boshqalar.

Mashg‘ulot metodi: guruhlarda ishlash, “kim epchil-u, kim chaqqon”, “ko‘rsam tezroq o‘rganaman” shu kabi metodlar.

Mashg‘ulot jihozi: ”Tarix” 5-sinf uchun darslik, “Qadimgi dunyo tarixi” asari, mavzuga oid ko‘rgazmali qurollar, plakatlar, tarqatma materiallar o‘quv qurollari, elektron materiallar.

Mashg‘ulotning borishi:

I. Tashkiliy qism: a) Salomlashish. b) Davomatni aniqlash.

II. Uyga vazifani so‘rash: a) Savol – javob o‘tqazish. b) Topshiriqlarni tekshirish.

III. Yangi mavzu bayoni:

Ahamoniylarning O‘rta Osiyoga kirib kelishi. Miloddan avvalgi VI asr o‘rtalarida ahamoniylar sulolasi asos solgan Fors podsholigi hukmdorlari o‘z oldilariga yurtimizni bo‘ysundirish maqsadini qo‘ydilar.

Sulola vakili shoh Kir II bu maqsadni amalga oshirish uchun dastlab ajdodlarimiz massagetlar yurtiga hujum qildi. Bu davrda massagetlar yurtida malika To‘maris hukmronlik qilardi. Kir II massagetlar yurtini bo‘ysundirish uchun miloddan avvalgi 530-yilda Amudaryoni kechib o‘tdi.



Hal qiluvchi jang oldidan Kir II hiyla yo‘li bilan To‘marisning o‘g‘li Sparganisni asirga tushirdi.

Kir II asir Sparganiga qarata dedi: – Onangga ayt: menga turmushga chiqsin. Shunda sizlarni ozod qilaman. Sparganis undan qo‘lini yechishni iltimos qildi. Qo‘llari kishandan bo‘shagan yigit nomusi zo‘rligidan yonida turgan soqchining xanjarini tortib olib o‘ziga urdi. Hayratga tushgan forslar Sparganisni ehtiromla bilan dafn etdilar.

IV. Yangi mavzuni mustahkamlash.

1. Ahamoniylar kimlar edi va ular qachon Turonga bostirib kelganlar?

2. To‘maris jasorati haqida nimalarni bilib oldingiz?

V. Mashg‘ulotni yakunlash: to‘garak a‘zolarini yutuq va kamchiliklarini muxokama qilish, rag‘batlantirish.

VI. Uyga vazifani e‘lon qilish:

Shiroq jasorati haqida so‘zlab bering.

veb-saytimiz: Zokirjon.com

Zokirjon.com veb-sayti orqali o'zingiz uchun kerakli ma'lumotlarni yuklab oling.

+99890-530-00-68 nomerga telegramdan yozishingiz yoki telegramdan nza4567 izlab telegramga murojaat qilishingiz so'raladi.

Telegramda murojaatingizga o'z vaqtida javob beriladi.

Hujjat word variant doc formatda beriladi.

40 listdan iborat tarix fanidan 5-9-sinf iqtidorli o'quvchilarga 34 soatli to'garakni to'liq holda olish uchun telegramdan yozing.




Telegram kanalimiz:

@Maktablar_uchun_hujjatlar

To'lov uchun: HUMO 9860230104973329

Plastik egasi Nabiyev Zokirjon



DIQQAT!!!

Sizga bu **OMONAT** qilib beriladi.
To'liq holda olganingizdan so'ng:
Faqat o'zingiz uchun foydalaning.
Hech kimga bermang hattoki eng yaqin insoningizga ham.
Internet orqali veb-saytlarga joylamang.
Kanal va gruppalariga tarqatmang.

OMONATGA

HIYONAT QILMANG.

Bizni hizmatdan foydalanib qulay imkoniyatga ega bo'ling!

Bizda maktablar uchun quydagi hujjatlar mavjud

- 1. 1-11-Sinflar uchun sinf soati ish reja va konspektlari**
- 2. 1-11-Sinflar uchun barcha fanlardan to'garak hujjatlari**
- 3. Sinf rahbar hujjatlari**
- 4. Metodbirlashma hujjatlari**
- 5. Ustama hujjatlari**
- 6. 1-11-Sinflar uchun barcha fanlardan konspektlar**
- 7. 1-11-Sinflar uchun Ish rejalar (Taqvim mavzu rejalar)**
- 8. Maktab ish hujjatlari**
- 9. Direktor ish hujjatlari**
- 10. MMIBDO' ish hujjatlari**
- 11. O'IBDO' ish hujjatlari**
- 12. Psixolog hujjatlari**
- 13. Xotin-qizlar qo'mitasi ish hujjatlari**
- 14. Kutubxona mudirasi ish hujjatlari**
- 15. Besh tashabbus hujjatlari**
- 16. Ochiq dars ishlanmalar, taqdimotlar, slaydlar**