



_____ hokimligi
maktabgacha va maktab ta'limi
boshqarmasi

_____ maktabgacha va
maktab ta'limi bo'limi tasarrufidagi
___-umumiy o'rta ta'lim maktabi
tarix fani o'qituvchisi

_____ ning
20__-20__-o'quv yiliga 5-6-7-sinflar uchun
tarix fanidan

“YOSH TARIXCHI”

**TO'GARAK
HUJJATLARI**

To'garak a'zolari haqida ma'lumot

№	Familiya ismi va sharifi	Tug'ilgan sanasi	Sinfi	Manzili (to'liq)	Ota-onasi (Ismi sharifi)	Telefon (uy yoki mobil)	Izoh
1.							
2.							
3.							
4.							
5.							
6.							
7.							
8.							
9.							
10.							
11.							
12.							
13.							
14.							
15.							

16.						
17.						
18.						
19.						
20.						
21.						
22.						
23.						
24.						
25.						
26.						
27.						
28.						
29.						
30.						

O'tkazilgan xona _____

“TASDIQLAYMAN”

MMIBDO‘ _____

**20__-20__-o‘quv yili uchun tuzilgan “Yosh tarixchi” nomli to‘garagining
ISH REJASI**

№	Yillik ish reja mavzulari	Soat	Sana	Izoh
1.	O‘zbekiston – vatanim manim.	1		
2.	Tarixda yil hisobi.	1		
3.	Dunyo xaritasi tarixi.	1		
4.	San‘atning paydo bo‘lishi.	1		
5.	«Avesto» – ajdodlarimiz yaratgan ilk yozma tarixiy manba.	1		
6.	Qadimgi shaharlarning paydo bo‘lishi.	1		
7.	Qadimgi dunyoning yetti mo‘jizasi .	1		
8.	Savdo yo‘llari.	1		
9.	Aloqa vositalarining ixtiro etilishi.	1		
10.	Adabiyot va san‘at ravnaqi.	1		
11.	To‘maris va shiroq jasorati.	1		
12.	Arablarga qarshi xalq ozodlik kurashi.	1		
13.	O‘zbekistonning tarixiy shaharlari.	1		
14.	Jahonning mumtoz tarixiy yodgorliklari.	1		
15.	Bir yodgorlik tarixi.	1		
16.	O‘zbekiston iqtisodiyotidagi yutuqlar.	1		
17.	Milliy tiklanishdan – milliy yuksalish sari.	1		
18.	Eng qadimgi odamlarning rivojlanish bosqichlari	1		
19.	O‘rta Osiyo temir asriga o‘tish davrida	1		
20.	Qadimgi Misrda din.	1		
21.	Qadimgi Misr madaniyati.	1		
22.	Old Osiyo davlatlari.	1		
23.	Qadimgi Hindiston madaniyati.	1		
24.	Zardushtiylik va “Avesto”.	1		
25.	Yunon koloniyalari.	1		
26.	Qadimgi Yunoniston olimlari va mutafakkirlari.	1		
27.	O‘rta Osiyo aholisining yunon-makedon istilochilariga qarshi kurashi.	1		
28.	Qadimgi Xorazm.	1		
29.	Kushon davlati.	1		
30.	Qadimgi Italiya va uning aholisi.	1		
31.	Xalq tribune.	1		
32.	Diniy marosimlar	1		
33.	Rim respublikasining qulashi.	1		
34.	Qadimgi Rim madaniyati.	1		
35.	IV–VII asrlarda mamlakatimiz xalqlarining turmush tarsi.	1		

36.	Xubbi haqida afsona.	1		
37.	Eftaliylar.	1		
38.	G'arbiy turk xoqonligi.	1		
39.	Mahalliy hokimliklarning tashkil topishi.	1		
40.	VI–VII asrlarda turon xalqlari madaniy hayoti.	1		
41.	VIII asrda xuroson va movarounnahr.	1		
42.	Somoniylar.	1		
43.	Mahmud G'aznaviyni «mag'lub etgan» malika	1		
44.	Saljuqiylar	1		
45.	Alovuddin Muhammad.	1		
46.	Etnik jarayonlar va o'zbek xalqining shakllanishi.	1		
47.	Islom dinining yoyilishi.	1		
48.	Imom Buxoriyning imtihon qilinishi	1		
49.	IX-XII asrlarda ilm-fan va madaniyatning yuksalishi.	1		
50.	Ahmad farg'oniy.	1		
51.	Abu ali ibn sino.	1		
52.	German qabilalari va Rim imperiyasi.	1		
53.	Frank qabilalari.	1		
54.	Karolinglar imperiyasi.	1		
55.	Germaniya qirolligi.	1		
56.	Slavyan yozuvining yaratilishi.	1		
57.	Choryorlar davri.	1		
58.	Ijtimoiy tuzum.	1		
59.	Ijtimoiy-iqtisodiy vaziyat	1		
60.	Choson mamlakati.	1		
61.	Yaponiyaning geografik joylashuvi.	1		
62.	Mayyalar davlati.	1		
63.	Asteklar davlati	1		
64.	Yevropada xristian dinining tarqalishi.	1		
65.	Salib yurishlarining sabablari.	1		
66.	To'rtinchi salib yurishlari (1202–1204).	1		
67.	Karolinglar davri madaniyati.	1		
68.	Adabiyot.	1		

Sana: “ ” _____ 20__-yil. Sinflar: _____ To‘garak rahbari: _____

Mavzu: O‘zbekiston – vatanim manim.

Mashg‘ulotning maqsadi:

Ta‘limiy: o‘quchilarda mavzuga oid bilim va tushunchalar hosil qilsih, to‘garaka bo‘lgan qiziqishini ortirish, tarixiy an‘analar va boy ma‘naviyatga asoslangan, mamlakatimizning buguni va kelajakdagi rivojlanishi, gullab yashnashiga o‘z hissasini qo‘shish tushunchalarini shakllantirish.

Tarbiyaviy: o‘quvchilar mustaqil ishlashga o‘rgatish, o‘quvchilar bilimlarni boyitish va yangi bilim berish.

Rivojlantiruvchi: o‘quvchilarning mavzuga oid bilim, ko‘nikma, malakalarini rivojlantirish, o‘quvchilarda berilgan rasmlar hamda savollar ustida ishlash orqali vatanga muhabbat hissini uyg‘otish.

O‘quvchilarda shakllantiriladigan tayanch kompetensiyalar elementlari:

Kommunikativ kompetensiya:

o‘z fikrini og‘zaki va yozma tarzda aniq va tushunarli bayon qila olish, mavzudan kelib chiqib savollarni mantiqan to‘g‘ri qo‘ya olish va javob berish.

O‘zini o‘zi rivojlantirish kompetensiyasi:

shaxs sifatida doimiy ravishda o‘z-o‘zini rivojlantirish, ma‘naviy va intellektual kamolotga intilish.

Mashg‘ulot turi: yangi bilim beruvchi, bilimlarni mustahkamlovchi.

Mashg‘ulot uslubi: tushuntirish, suxbat, tezkor savol – javob, amaliy mustaqil ishlar bajarish, munozara, muammoli topshiriq, guruhlarda ishlash, ko‘rgazmali va boshqalar.

Mashg‘ulot metodi: guruhlarda ishlash, “kim epchil-u, kim chaqqon”, “ko‘rsam tezroq o‘rganaman” shu kabi metodlar.

Mashg‘ulot jihozi: ”Tarix” 5-sinf uchun darslik, “Qadimgi dunyo tarixi” asari, mavzuga oid ko‘rgazmali qurollar, plakatlari, tarqatma materiallar o‘quv qurollari, elektron materiallar.

Mashg‘ulotning borishi:

I. Tashkiliy qism: a) Salomlashish. b) Davomatni aniqlash.

II. Uyga vazifani so‘rash: a) Savol – javob o‘tqazish. b) Topshiriqlarni tekshirish.

III. Yangi mavzu bayoni:

Vatan – biz tug‘ilgan makon. Kindik qonimiz to‘kilgan tuproq. Vatan – bu oltinbeshik. Ota-onamiz, qarindoshlarimiz va do‘stlarimiz bilan birga yashayotgan zamin. Bobolarimizning izlari qolgan yer. Ajdodlarimiz yurti, yurakdagi javohirdir. Vatan – jonajon shahringiz va qishlog‘ingiz. Insonning qalbi, orzu-umidlari, quvonchlari va kelajagi Vatani bilan chambarchas bog‘liqdir. «Muqaddas Vatan» birikmasi «Mo‘tabar ona» birikmasi bilan yonma-yon turadi. Chunki Vatan ham ona kabi yagonadir. Siz kinofilmlarda turli sabablarga ko‘ra uzoq muddat chet ellarda bo‘lib, o‘z Vatanga qaytgan kishilarning samolyotdan yoki poyezddan tushgach, tiz cho‘kib, ona Vatanlarining tuprog‘ini o‘pganlarini va ko‘zlariga surtganlarini ko‘rgansiz. Bu manzarada ularning Vatanga bo‘lgan muhabbatlari, Vatanning sajdagohdek muqaddas ekanligining yorqin namunasini ko‘ramiz. O‘zbekiston – bizning Vatanimiz. O‘zbekiston o‘tmishda Turon, Movarounnahr va Turkiston nomlari bilan ataldi. Yurtimiz o‘zining go‘zal tabiati, unumdor tuprog‘i, bitmas-tuganmas boyliklari bilan doim barchaning e‘tiborini tortib keldi.

IV. Yangi mavzuni mustahkamlash.

1.. «Vatan» tushunchasiga ta‘rif bering. Siz darsligingizda bu tushunchaga berilgan ta‘rifga yana nimalarni qo‘shgan bo‘lardingiz?

2. «Tarixiy xotirasiz kelajak yo‘q» degan hikmatli iboraning mazmuni haqida nimalarni ayta olasiz?

V. Mashg‘ulotni yakunlash: to‘garak a‘zolarini yutuq va kamchilliklarini muxokama qilish, rag‘batlantirish.

VI. Uyga vazifani e‘lon qilish: yangi mavzuni to‘liq takrorlash va yangi mavzu yuzasidan bilimlarini mustahkamlab kelish.



Sana: “ ” _____ 20__-yil. Sinflar: _____ To‘garak rahbari: _____

Mavzu: Tarixda yil hisobi.

Mashg‘ulotning maqsadi:

Ta‘limiy: o‘quvchilarda mavzuga oid bilim va tushunchalar hosil qilsih, to‘garaka bo‘lgan qiziqishini ortirish, tarixiy an‘analar va boy ma‘naviyatga asoslangan, mamlakatimizning buguni va kelajakdagi rivojlanishi, gullab yashnashiga o‘z hissasini qo‘shish tushunchalarini shakillantirish.

Tarbiyaviy: o‘quvchilar mustaqil ishlashga o‘rgatish, o‘quvchilar bilimlarni boyitish va yangi bilim berish.

Rivojlantiruvchi: o‘quvchilarning mavzuga oid bilim, ko‘nikma, malakalarini rivojlantirish, o‘quvchilarda berilgan rasmlar hamda savollar ustida ishlash orqali vatanga muhabbat hissini uyg‘otish.

O‘quvchilarda shakllantiriladigan tayanch kompetensiyalar elementlari:

Milliy va umummadaniy kompetensiya:

umumbashariy ahamiyatga ega bo‘lgan qadriyatlarini (urf-odatlar, marosimlar, milliy madaniy an‘analar va h.k.) hurmat qilish.

O‘zini o‘zi rivojlantirish kompetensiyasi:

shaxs sifatida doimiy ravishda o‘z-o‘zini rivojlantirish, ma‘naviy va intellektual kamolotga intilish.

Mashg‘ulot turi: yangi bilim beruvchi, bilimlarni mustahkamlovchi.

Mashg‘ulot uslubi: tushuntirish, suxbat, tezkor savol – javob, amaliy mustaqil ishlar bajarish, munozara, muammoli topshiriq, guruhlarda ishlash, ko‘rgazmali va boshqalar.

Mashg‘ulot metodi: guruhlarda ishlash, “kim epchil-u, kim chaqqon”, “ko‘rsam tezroq o‘rganaman” shu kabi metodlar.

Mashg‘ulot jihozi: ”Tarix” 5-sinf uchun darslik, “Qadimgi dunyo tarixi” asari, mavzuga oid ko‘rgazmali qurollar, plakatlar, tarqatma materiallar o‘quv qurollari, elektron materiallar.

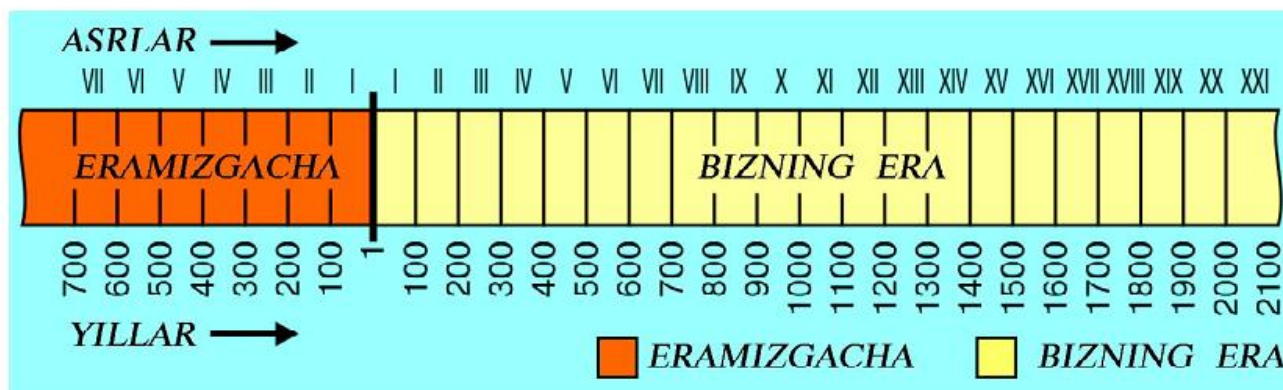
Mashg‘ulotning borishi:

I. Tashkiliy qism: a) Salomlashish. b) Davomatni aniqlash.

II. Uyga vazifani so‘rash: a) Savol – javob o‘tqazish. b) Topshiriqlarni tekshirish.

III. Yangi mavzu bayoni:

«Milod» va «era» tushunchalari. Hozir dunyodagi davlatlarning ko‘pchiligida, jumladan, O‘zbekistonda ham milodiy yil hisobi qo‘llanadi (siz bilan biz yashayotgan yil milodiy yildir). Milodiy yil hisobiga Iso payg‘ambar tug‘ilgan yil asos qilib olingan.



Milodiy yil hisobida ham 1-yanvar yil boshi deb tan olindi. Uhozirgi yilimiz boshlangan birinchi kundir. Tarix kitoblarida, Isopayg‘ambar tug‘ilganidan avval bo‘lib o‘tgan voqealarga nisbatan «miloddan avvalgi» (qisqacha: mil. avv.) iborasi qo‘shib yoziladi. (Masalan, «Mil. avv. IV–III asrlarda lotin alifbosi yaratilgan»). Milodgacha yil hisobi. Milodgacha turli xalqlar yil hisobini turlicha olib borganlar. Masalan, dastlab yil hisobini ekinlarning hosilini yig‘ishtirib olish boshlangan kundan boshlaganlar va uni yilning birinchi kuni deb belgilab qo‘yganlar. Qadimgi yunonlarda esa yil hisobi birinchi Olimpiya sport o‘yinlari o‘tkazilgan yildan boshlangan. Rimliklar esa Rim shahriga asos solingan yildan boshlaganlar.

IV. Yangi mavzuni mustahkamlash.

Qadimda yil hisobi qanday olib borilgani haqida nimalarni bilib oldingiz?

V. Mashg‘ulotni yakunlash: to‘garak a‘zolarini yutuq va kamchilliklarini muxokama qilish, rag‘batlantirish.

VI. Uyga vazifani e‘lon qilish:

1. Milod va era tushunchalarining mazmuniga izoh bering.
2. «Miloddan avvalgi» iborasi nimani anglatadi?

Maktab MMIBDO‘ _____ sana _____ 20__ yil

Sana: “ ” _____ 20__-yil. Sinflar: _____ To‘garak rahbari: _____

Mavzu: Dunyo xaritasi tarixi.

Mashg‘ulotning maqsadi:

Ta‘limiy: o‘quvchilarda mavzuga oid bilim va tushunchalar hosil qilsih, to‘garaka bo‘lgan qiziqishini ortirish, tarixiy an‘analar va boy ma‘naviyatga asoslangan, mamlakatimizning buguni va kelajakdagi rivojlanishi, gullab yashnashiga o‘z hissasini qo‘shish tushunchalarini shakllantirish.

Tarbiyaviy: o‘quvchilar mustaqil ishlashga o‘rgatish, o‘quvchilar bilimlarni boyitish va yangi bilim berish.

Rivojlantiruvchi: o‘quvchilarning mavzuga oid bilim, ko‘nikma, malakalarini rivojlantirish, o‘quvchilarda berilgan rasmlar hamda savollar ustida ishlash orqali vatanga muhabbat hissini uyg‘otish.

O‘quvchilarda shakllantiriladigan tayanch kompetensiyalar elementlari:

Milliy va umummadaniy kompetensiya:

umumbashariy ahamiyatga ega bo‘lgan qadriyatlarini (urf-odatlar, marosimlar, milliy madaniy an‘analar va h.k.) hurmat qilish.

O‘zini o‘zi rivojlantirish kompetensiyasi:

shaxs sifatida doimiy ravishda o‘z-o‘zini rivojlantirish, ma‘naviy va intellektual kamolotga intilish.

Mashg‘ulot turi: yangi bilim beruvchi, bilimlarni mustahkamlovchi.

Mashg‘ulot uslubi: tushuntirish, suxbat, tezkor savol – javob, amaliy mustaqil ishlar bajarish, munozara, muammoli topshiriq, guruhlarda ishlash, ko‘rgazmali va boshqalar.

Mashg‘ulot metodi: guruhlarda ishlash, “kim epchil-u, kim chaqqon”, “ko‘rsam tezroq o‘rganaman” shu kabi metodlar.

Mashg‘ulot jihozi: ”Tarix” 5-sinf uchun darslik, “Qadimgi dunyo tarixi” asari, mavzuga oid ko‘rgazmali qurollar, plakatlar, tarqatma materiallar o‘quv qurollari, elektron materiallar.

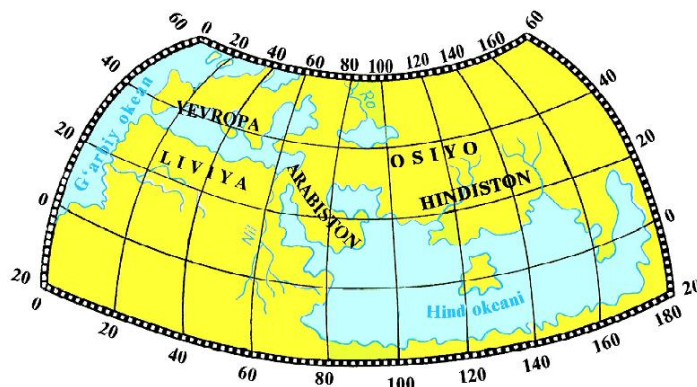
Mashg‘ulotning borishi:

I. Tashkiliy qism: a) Salomlashish. b) Davomatni aniqlash.

II. Uyga vazifani so‘rash: a) Savol – javob o‘tqazish. b) Topshiriqlarni tekshirish.

III. Yangi mavzu bayoni:

Dastlabki xaritalar. Shunday fanlar borki, ularni xaritasiz o‘rganish juda qiyin kechadi. Tarix va geografiya fanlari shunday fanlar hisoblanadi. Turli xalqlar o‘rtasida savdo aloqalarining o‘shishi, harbiy yurishlar va uzoq o‘lkalarga uyushtirilishi lozim bo‘lgan sayohatlar xaritalarning yaratilishiga sabab bo‘ldi. Miloddan avvalgi III asrda qadimgi yunon olimi Eratosfen birinchi bo‘lib Yer shari yuzasining xaritasini tuzgan. Bu xaritada Janubiy Yevropa, Shimoliy Afrika va G‘arbiy Osiyo tasvirlangan. Qadimgi yunon olimi Ptolemey, buyuk bobolarimiz Muhammad



Muhammad al-Xorazmiy, Abu Rayhon Beruniy va Mahmud Koshg‘ariylar ham o‘z davrlari uchun muhim xaritalar yaratgan edilar. Globusning yaratilishi. Globus – Yer sharining kichik masshtabdagi sharsimon nusxasi. Tarix va geografiya fanlarini o‘rganishda globus ham muhim ahamiyatga ega. Afsuski, bu globus Ulug‘bekning o‘limidan keyin yo‘q qilib yuborildi. XV asr oxirlarida esa nemis geografi va sayyohi Martin Bexaym «Yer olmasi» deb atalgan globusni yaratdi. Bu globus o‘zida Amerika qit‘asining kashf etilishi arafasidagi. Yer yuzasini aks ettirgan.

IV. Yangi mavzuni mustahkamlash.

1. Xarita nima va u tarix fanini o‘rganishda qanday ahamiyatga ega?

2. Dastlabki xaritalar qayerlarda va kimlar tomonidan yaratilgan?

V. Mashg‘ulotni yakunlash: to‘garak a‘zolarini yutuq va kamchiliklarini muxokama qilish, rag‘batlantirish.

VI. Uyga vazifani e‘lon qilish: yangi mavzuni to‘liq takrorlash va yangi mavzu yuzasidan bilimlarini mustahkamlab kelish.

veb-saytimiz: Zokirjon.com

Zokirjon.com veb-sayti orqali o'zingiz uchun kerakli ma'lumotlarni yuklab oling.

+99890-530-00-68 nomerga telegramdan yozishingiz yoki telegramdan nza4567 izlab telegramga murojaat qilishingiz so'raladi.

Telegramda murojaatingizga o'z vaqtida javob beriladi.

Hujjat word variant doc formatda beriladi.

77 listdan iborat tarix fanidan 5-6-7-sinf o'quvchilarga 68 soatli to'garakni to'liq holda olish uchun telegramdan yozing.




Telegram kanalimiz:

@Maktablar_uchun_hujjatlar

To'lov uchun: HUMO 9860230104973329

Plastik egasi Nabiyev Zokirjon



DIQQAT!!!

Sizga bu **OMONAT** qilib beriladi.

To'liq holda olganingizdan so'ng:

Faqat o'zingiz uchun foydalaning.

Hech kimga bermang hattoki eng yaqin insoningizga ham.

Internet orqali veb-saytlarga joylamang.

Kanal va gruppalarga tarqatmang.

OMONATGA

HIYONAT QILMANG.

Bizni hizmatdan foydalanib qulay imkoniyatga ega bo'ling!

Bizda maktablar uchun quydagi hujjatlar mavjud

- 1. 1-11-Sinflar uchun sinf soati ish reja va konspektlari**
- 2. 1-11-Sinflar uchun barcha fanlardan to'garak hujjatlari**
- 3. Sinf rahbar hujjatlari**
- 4. Metodbirlashma hujjatlari**
- 5. Ustama hujjatlari**
- 6. 1-11-Sinflar uchun barcha fanlardan konspektlar**
- 7. 1-11-Sinflar uchun Ish rejalar (Taqvim mavzu rejalar)**
- 8. Maktab ish hujjatlari**
- 9. Direktor ish hujjatlari**
- 10. MMIBDO' ish hujjatlari**
- 11. O'IBDO' ish hujjatlari**
- 12. Psixolog hujjatlari**
- 13. Xotin-qizlar qo'mitasi ish hujjatlari**
- 14. Kutubxona mudirasi ish hujjatlari**
- 15. Besh tashabbus hujjatlari**
- 16. Ochiq dars ishlanmalar, taqdimotlar, slaydlar**