



ДОКУМЕНТЫ КРУЖКА

ДЛЯ 7-8 КЛАССОВ

ОБЩЕОБРАЗОВАТЕЛЬНОЙ ШКОЛЫ № _____

*ПРИ ОТДЕЛЕ ДОШКОЛЬНОГО И
ШКОЛЬНОГО ОБРАЗОВАНИЯ*

*УПРАВЛЕНИИ ДОШКОЛЬНОГО И
ШКОЛЬНОГО ОБРАЗОВАНИЯ*

Информация о членах кружка

<i>n/n</i>	Имя фамилия	Год рождения	Класс	Адрес	Родители	Номер телефони	Прим.
<i>1.</i>							
<i>2.</i>							
<i>3.</i>							
<i>4.</i>							
<i>5.</i>							
<i>6.</i>							
<i>7.</i>							
<i>8.</i>							
<i>9.</i>							
<i>10.</i>							
<i>11.</i>							
<i>12.</i>							
<i>13.</i>							
<i>14.</i>							

<i>15.</i>							
<i>16.</i>							
<i>17.</i>							
<i>18.</i>							
<i>19.</i>							
<i>20.</i>							
<i>21.</i>							
<i>22.</i>							
<i>23.</i>							
<i>24.</i>							
<i>25.</i>							
<i>26.</i>							
<i>27.</i>							
<i>28.</i>							
<i>29.</i>							
<i>30.</i>							

«Утверждаю»
Зам директора школы:

ПЛАН

кружка «_____» на 20__-20__ учебный год

п/п	Темы	часы	число	прим
1.	Как обращаются к людям в разных странах			
2.	Национальная кухня			
3.	Существительные, имеющие только одну форму числа			
4.	Природа			
5.	Сложные имена существительные			
6.	Краткие формы имен прилагательных			
7.	Охрана природы			
8.	Мы - дружная планета!			
9.	Работа по картине И. И. Левитана «Март»			
10.	Работа по картине И. И. Левитана «Март»			
11.	В мастерской художника			
12.	Машины на службе человека			
13.	Причастие. Образование причастий. Действительные причастия настоящего и прошедшего времени			
14.	Машины на службе человека			
15.	Причастия и причастный оборот			
16.	Краткие страдательные причастия			
17.	Основное и добавочное действия. Деепричастие. Образование деепричастий несовершенного вида			
18.	Субъектно-предикатные отношения			
19.	В Царскосельском лицее			
20.	Конструкции времени			
21.	Простые и сложные предложения			
22.	Глаголы движения. Прямая и косвенная речь			
23.	О пользе чтения			
24.	Выражение цели в простом предложении			
25.	Выражение цели в сложном предложении			
26.	Уроки обобщения и контроля			
27.	Изяснительные предложения с союзом ЧТО			
28.	Берёза — любимое русское дерево			
29.	Благородный олень!			
30.	Косвенная речь, употребление частицы ЛИ			
31.	О пользе дождевых червей			
32.	Отглагольные существительные. Выражение сравнения			
33.	Хрупкое равновесие			
34.	Культура здоровья			

Дата: “__” _____ 20____ год. Классы: _____. Руководитель кружка: _____

Тема: Как обращаются к людям в разных странах

Цели урока

Образовательная: познакомить учащихся с новыми словами и выражениями:

Развивающая: формировать навыки правильного произношения слов и выражений по темам:

Воспитательная: воспитывать чувство уважения к школе, к учителю.

Оборудование: иллюстрации, картинки учебника, презентация к уроку

Ход урока:

7. Речевой этикет. Прочитайте текст. Коротко перескажите текст. КАК ОБРАЩАЮТСЯ К ЛЮДЯМ В РАЗНЫХ СТРАНАХ

Во всех странах есть свой этикет обращения. Когда вы правильно используете формы обращения, вы не только показываете себя вежливым человеком, но и выражаете уважение к своему собеседнику и его культуре. Во Франции обращаются к незамужним девушкам «мадемуа-зэль», к замужним женщинам — «мадам». Ко всем мужчинам, независимо от статуса, принято обращаться «месье».

В Англии следует использовать обращения «мистер», «мисс» и «миссис». Их применяют к мужчинам, незамужним и замужним женщинам соответственно.

В английском этикете более официальные формы обращения: «сэр» и «мадам». В Японии, обращаясь к собеседнику, используют третью форму лица. Наиболее распространённым является слово «сан», реже — «доно» или «сама». В дружеской беседе допустима частица «кун», которая следует после фамилии.

Домашнее задание.

Рассмотрите фотографии и напишите по образцу.

Образец: Это Полина Гагарина. Она певица. Она живёт в России. Её родной язык русский. Она русская.



Это Елизавета II...



Это Михаэль Шумахер...




Это Джеки Чан...



Это Лю Ян...



Это Шахзода...



Это Арнольд Шварценеггер...

Зам директора школы _____ дата _____ 20____ год

Дата: “__” _____ 20____ год. Классы: _____. Руководитель кружка: _____

Тема: Национальная кухня

Цели урока

Образовательная: познакомить учащихся с новыми словами и выражениями: калорийность, баранина, говядина, конина, изобилие, мучные, хлебобулочные, блюда, каши, супы, щи, уха, солянка, каравай, оладьи

Развивающая: формировать навыки правильного произношения слов и выражений по темам:

Воспитательная: воспитывать чувство уважения к школе, к учителю.

Оборудование: иллюстрации, картинки учебника, презентация к уроку

Ход урока:



18. Прочитайте текст.

НАЦИОНАЛЬНАЯ КУХНЯ УЗБЕКИСТАНА

Особенностями узбекской национальной кухни является высокая калорийность, потому что используется много масла и курдючно-го сала, а также специй, приправ и зелени. Ассортимент узбекских блюд широкий: баранина, говядина, конина, мясо коз, верблюдов и нежирной птицы. Рыба в узбекской кухне не является главным блюдом.

Самое знаменитое блюдо узбекской кухни — это плов. Плов — это не только рис и мясо, плов — это символ изобилия. Это то, что в первую очередь мы представляем при словосочетании «уз-бекская кухня».

Узбекская национальная кухня славится также вкусными супами, такими как кайнатма шурпа, мастава, мошхурда, лагман. Также узбекская кухня славится и вторыми блюдами. Одними из самых почитаемых и популярных являются басма, козон-кабоб, димлама — это основные блюда из мяса. Хорошо известны мучные блюда — чучвара, манты, хонум, но-рин, гуль хоним, хамир хасип. Узбекская кухня богата такими печеными изделиями, как самса, варака, гумма, катлама. Блюда узбекской кухни не сосчитать, все они вкусны!

1. Что является особенностью национальной узбекской кухни?
2. Какие блюда узбекской кухни были названы в тексте? Кратко охарактеризуйте их.


20. Составьте диалог, отвечая на вопросы.

- Какое твоё любимое блюдо?
- Из чего его готовят?

- Где ты его пробовал впервые?
- Тебе больше нравится, как его готовит мама или бабушка?
- Блюдо, которое ты ешь дома, отличается по вкусу от такого же в школьной столовой?

Домашнее задание.

Напишите рецепт приготовления вашего любимого национального блюда.



14

Примерный план

1. Название блюда. История его появления.
2. Ингредиенты, входящие в его состав.
3. Сам процесс приготовления.

Зам директора школы _____ дата _____ 20__ год

Дата: “__” _____ 20____ год. Классы: _____. Руководитель кружка: _____

Тема: Существительные, имеющие только одну форму числа

Цели урока

Образовательная: познакомить учащихся с новыми словами и выражениями:

Развивающая: формировать навыки правильного произношения слов и выражений по темам:

Воспитательная: воспитывать чувство уважения к школе, к учителю.

Оборудование: иллюстрации, картинки учебника, презентация к уроку

Ход урока:

28. Рассмотрите рисунки и скажите, какая это одежда. Какую одежду носите вы?

Образец: Это классический костюм. Я иногда ношу классический костюм. А обычно я ношу спортивный костюм.



30. Ролевая игра «В магазине». Составьте диалог. Расскажите другу (подруге), где и что можно купить. Ответьте на его (её) вопросы.

Магазин «Одежда»

шуба	пальто	куртка	плащ
дублёнка	блузка	ремень	костюм
жакет	платье	шарф	шляпа
кепка	сумочка	зонт	джермпер
пиджак	шорты	брюки	юбка
	кофта	галстук	

Магазин «Обувь»

сапоги	туфли
кроссовки	тапки
босоножки	боты



Домашнее задание.

Подготовьте эскиз национального русского или узбекского костюма. Нарисуйте и подпишите его элементы.

Зам директора школы _____ дата _____ 20__ год

vab-saytimiz: Zokirjon.com

Zokirjon.com vab-sayti orqali o'zingiz uchun kerakli ma'lumotlarni yuklab oling.

+99890-530-00-68 nomerga telegramdan yozishingiz yoki telegramdan nza4567 izlab telegramga murojaat qilishingiz so'raladi.

Telegramda murojaatingizga o'z vaqtida javob beriladi.

Hujjat word variant doc formatda beriladi.

Rus tili fanidan 9-10-11-sinf o'quvchilarga 34 soatli to'garakni to'liq holda olish uchun telegramdan yozing.




Telegram kanalimiz:

[@Maktablar_uchun_hujjatlar](https://t.me/Maktablar_uchun_hujjatlar)

To'lov uchun: HUMO 9860230104973329

Plastik egasi Nabiyeu Zokirjon



DIQQAT!!!

Sizga bu **OMONAT** qilib beriladi.

To'liq holda olganingizdan so'ng:

Faqat o'zingiz uchun foydalaning.

Hech kimga bermang hattoki eng

yaqin insoningizga ham.

Internet orqali vab-saytlarga

joylamang.

Kanal va gruppalariga tarqatmang.

OMONATGA

HIYONAT QILMANG.

Bizni hizmatdan foydalanib qulay imkoniyatga ega bo'ling!

Bizda maktablar uchun quydagi hujjatlar mavjud

- 1. 1-11-Sinflar uchun sinf soati ish reja va konspektlari**
- 2. 1-11-Sinflar uchun barcha fanlardan to'garak hujjatlari**
- 3. Sinf rahbar hujjatlari**
- 4. Metodbirlashma hujjatlari**
- 5. Ustama hujjatlari**
- 6. 1-11-Sinflar uchun barcha fanlardan konspektlar**
- 7. 1-11-Sinflar uchun Ish rejalar (Taqvim mavzu rejalar)**
- 8. Maktab ish hujjatlari**
- 9. Direktor ish hujjatlari**
- 10. MMIBDO' ish hujjatlari**
- 11. O'IBDO' ish hujjatlari**
- 12. Psixolog hujjatlari**
- 13. Xotin-qizlar qo'mitasi ish hujjatlari**
- 14. Kutubxona mudirasi ish hujjatlari**
- 15. Besh tashabbus hujjatlari**
- 16. Ochiq dars ishlanmalar, taqdimotlar, slaydlar**