



ДОКУМЕНТЫ КРУЖКА

РАБОТЫ С ОТСТАЮЩИМИ УЧЕНИКАМИ

ДЛЯ 6-11 КЛАССОВ

ОБЩЕОБРАЗОВАТЕЛЬНОЙ ШКОЛЫ № _____

ПРИ ОТДЕЛЕ ДОШКОЛЬНОГО И ШКОЛЬНОГО

ОБРАЗОВАНИЯ

УПРАВЛЕНИИ ДОШКОЛЬНОГО И

ШКОЛЬНОГО ОБРАЗОВАНИЯ

Информация о членах кружка

<i>n/n</i>	Имя фамилия	Год рождения	Класс	Адрес	Родители	Номер телефони	Прим.
<i>1.</i>							
<i>2.</i>							
<i>3.</i>							
<i>4.</i>							
<i>5.</i>							
<i>6.</i>							
<i>7.</i>							
<i>8.</i>							
<i>9.</i>							
<i>10.</i>							
<i>11.</i>							
<i>12.</i>							
<i>13.</i>							
<i>14.</i>							

<i>15.</i>							
<i>16.</i>							
<i>17.</i>							
<i>18.</i>							
<i>19.</i>							
<i>20.</i>							
<i>21.</i>							
<i>22.</i>							
<i>23.</i>							
<i>24.</i>							
<i>25.</i>							
<i>26.</i>							
<i>27.</i>							
<i>28.</i>							
<i>29.</i>							
<i>30.</i>							

«Утверждаю»
Зам директора школы:

ПЛАН
кружка «Русская речь» для отстающих учащихся на 20__-20__ учебный год

п/п	Темы	часы	число	прим
1.	Будущее время глагола. НСВ, СВ	1		
2.	Золотая осень в России. Исаак Левитан	1		
3.	Имя существительное в родительном падеже с предлогами У, ОКОЛО, ВОЗЛЕ, НЕДАЛЕКО ОТ	1		
4.	Работа по картине Н.Богданова-Бельского «Дети в санях зимой»	1		
5.	Сложные предложения с союзом КОТОРЫЙ	1		
6.	Мы такие разные	1		
7.	Краткие формы имён прилагательных	1		
8.	Мы - дружная планета!	1		
9.	В мастерской художника	1		
10.	Безличные глаголы	1		
11.	Субъектно-предикатные отношения	1		
12.	Конструкции времени	1		
13.	Глаголы движения. Прямая и косвенная речь	1		
14.	О пользе чтения	1		
15.	Берёза — любимое русское дерево	1		
16.	Косвенная речь, употребление частицы ЛИ	1		
17.	Природа и человек	1		
18.	Работа с литературным текстом	1		
19.	Конструкции с неизменяющимися союзами	1		
20.	Улугбек и его обсерватория	1		
21.	Юные изобретатели	1		
22.	Захириддин Мухаммад Бабура	1		
23.	Спорт - посол мира. Олимпийское движение	1		
24.	Кураш - легендарная борьба	1		
25.	Глагольные приставки	1		
26.	Наука и жизнь	1		
27.	Здоровье планеты - наша жизнь	1		
28.	Земля - наш общий дом	1		
29.	Стили языка	1		
30.	Согласование подлежащего и сказуемого	1		
31.	Краткие страдательные причастия	1		
32.	Способы выражения несогласованного определения	1		
33.	Односоставные предложения	1		
34.	Неопределённо-личные предложения	1		

Дата: “__” _____ 20____ год. Классы: _____. Руководитель кружка: _____

Тема: Будущее время глагола. НСВ, СВ

Цели урока

Образовательная: познакомить учащихся с новыми словами и выражениями:

Развивающая: формировать навыки правильного произношения слов и выражений по темам:

Воспитательная: воспитывать чувство уважения к школе, к учителю.

Оборудование: иллюстрации, картинки учебника, презентация к уроку

Ход урока:



34. Посмотрите на карту и скажите, какие страны граничат с Россией. С какими странами Россия имеет морские границы?

35 Проанализируйте таблицу, обратите внимание на образование будущего времени глаголов СВ. Сделайте вывод о том, как образуется будущее время глаголов НСВ и СВ.

Будущее время. НСВ	Будущее время. СВ
Я буду думать, делать	Я подумаю, сделаю
Ты будешь думать, делать	Ты подумаешь, сделаешь
Он(а) будет думать, делать	Он(а) подумает, сделает
Мы будем думать, делать	Мы подумаем, сделаем
Вы будете думать, делать	Вы подумаете, сделаете
Они будут думать, делать	Они подумают, сделают

36. Образуйте будущее время по образцу и запишите в тетрадь.

Образец: ехать / поехать — буду ехать / поеду.

учить / выучить выполнять / выполнить

звонить / позвонить готовить / приготовить

Домашнее задание Представьте, что скоро каникулы. Родители предлагают вам отправиться в путешествие по России. Напишите, какой туристический маршрут вы выберете. Почему?

Зам директора школы _____ дата _____ 20__ год

Дата: “__” _____ 20____ год. Классы: _____. Руководитель кружка: _____

Тема: Золотая осень в России. Исаак Левитан

Цели урока

Образовательная: познакомить учащихся с новыми словами и выражениями: сокровищница, репродукция, картина, передний план, пейзаж

Развивающая: формировать навыки правильного произношения слов и выражений по темам:

Воспитательная: воспитывать чувство уважения к школе, к учителю.

Оборудование: иллюстрации, картинки учебника, презентация к уроку

Ход урока:



Прочитайте текст и скажите, почему Левитана называют мастером русского пейзажа.

МАСТЕР РУССКОГО ПЕЙЗАЖА

Что такое пейзаж? Это рисунок или картина природы, а также описание природы в литературном произведении. Пейзажист — это художник, который пишет картины на тему природы. Один из известных русских пейзажистов — Исаак Левитан. Он с детства восхищался родной природой. Художник любил солнечный свет и пасмурные дни, берёзовые рощи и осенние листопады, чистые реки и просторные поля. Студенту художественного училища Исааку было 19 (девятнадцать) лет, когда его картину купил сам Павел Михайлович Третьяков. Это была победа Левитана. В настоящее время множество его произведений находится в одной из мировых сокровищниц в Москве — Государственной Третьяковской галерее. Одна из них — картина «Золотая осень». Её сюжет: прошло жаркое лето, и природа готовится к зимнему сну. Но на прощание она устраивает пышный осенний бал, украшает всё вокруг в яркие, праздничные краски. Деревья показывают нам свой наряды.

2. Ответьте на вопросы.

- 1) Что такое пейзаж? Кто такой пейзажист?
- 2) О чём любил писать картины художник Исаак Левитан?
- 3) Кто купил картину студента Левитана?
- 4) Какая главная тема картины «Золотая осень?»

Домашнее задание Напишите небольшое сочинение по картине Исаака Левитана «Золотая осень». Пользуйтесь опорными словами из таблицы.

Зам директора школы _____ дата _____ 20__ год

Дата: “__” _____ 20____ год. Классы: _____. Руководитель кружка: _____

Тема: Ёмя существительное в родительном падеже с предлогами У, ОКОЛО, ВОЗЛЕ, НЕДАЛЕКО ОТ

Цели урока

Образовательная: познакомиться учащихся с новыми словами и выражениями:




Развивающая: формировать навыки правильного произношения слов и выражений по темам:

Воспитательная: воспитывать чувство уважения к школе, к учителю.

Оборудование: иллюстрации, картинки учебника, презентация к уроку

Ход урока:

Дополните таблицу, укажите падеж имён существительных в каждой колонке

 ОН	музей	у	музея
	вокзал	около	вокзала
	город	недалеко от	города
 ОНА	школа	возле	школы
	река	около	реки
	дорога	возле	дороги
 ОНО	окно	у	окна
	дерево	возле	дерева
	озеро	недалеко от	озера

2. Запишите предложения в тетрадь. Вставьте вместо точек нужные слова.

- 1) Лёла хочет полететь в Египет
- 2) Представители турагентства отвезут от аэропорта
- 3) Отель расположен
- 4) От отеля ... можно поехать на автобусе.
- 5) Кафе и рестораны расположены
- 6) ... есть много магазинов.



Реконструкция мавзолея в Галикарнассе



Статуи из мавзолея в Галикарнассе

Домашнее задание Какой памятник архитектуры находится недалеко от вашего города (кишлака)? Напишите о нём 5–7 предложений. Используйте предлоги у, около, возле, недалеко от.

Зам директора школы _____ дата _____ 20__ год

veb-saytimiz: Zokirjon.com

Zokirjon.com veb-sayti orqali o'zingiz uchun kerakli ma'lumotlarni yuklab oling.

+99890-530-00-68 nomerga telegramdan yozishingiz yoki telegramdan nza4567 izlab telegramga murojaat qilishingiz so'raladi.

Telegramda murojaatingizga o'z vaqtida javob beriladi.

Hujjat word variant doc formatda beriladi.

52 listdan iborat Rus tili fanidan 6-11-sinf bo'sh o'zlashtiruvchi o'quvchilarga 34 soatli to'garakni to'liq holda olish uchun telegramdan

yozing.


Telegram kanalimiz:

[@Maktablar_uchun_hujjatlar](https://t.me/@Maktablar_uchun_hujjatlar)



To'lov uchun: HUMO 9860230104973329

Plastik egasi Nabiyev Zokirjon



DIQQAT!!!

Sizga bu **OMONAT** qilib beriladi.

To'liq holda olganingizdan so'ng:

Faqat o'zingiz uchun foydalaning.

Hech kimga bermang hattoki eng yaqin insoningizga ham.

Internet orqali veb-saytlarga joylamang.

Kanal va gruppalarga tarqatmang.

OMONATGA

HIYONAT QILMANG.

Bizni hizmatdan foydalanib qulay imkoniyatga ega bo'ling!

Bizda maktablar uchun quydagi hujjatlar mavjud

- 1. 1-11-Sinflar uchun sinf soati ish reja va konspektlari**
- 2. 1-11-Sinflar uchun barcha fanlardan to'garak hujjatlari**
- 3. Sinf rahbar hujjatlari**
- 4. Metodbirlashma hujjatlari**
- 5. Ustama hujjatlari**
- 6. 1-11-Sinflar uchun barcha fanlardan konspektlar**
- 7. 1-11-Sinflar uchun Ish rejalar (Taqvim mavzu rejalar)**
- 8. Maktab ish hujjatlari**
- 9. Direktor ish hujjatlari**
- 10. MMIBDO' ish hujjatlari**
- 11. O'IBDO' ish hujjatlari**
- 12. Psixolog hujjatlari**
- 13. Xotin-qizlar qo'mitasi ish hujjatlari**
- 14. Kutubxona mudirasi ish hujjatlari**
- 15. Besh tashabbus hujjatlari**
- 16. Ochiq dars ishlanmalar, taqdimotlar, slaydlar**