

veb-saytimiz: Zokirjon.com

Zokirjon.com veb-sayti orqali o'zingiz uchun kerakli ma'lumotlarni yuklab oling.

+99890-530-88-18 nomerga telegramdan yozishingiz yoki jek456 izlab telegramga yozishingiz so'raladi.

Telegramda murojaatingizga o'z vaqtida javob beriladi.

Hujjat word variant dos. formatda beriladi.

Rus bog'chalarga tayyorlov guruh oktabr oyi ko'rgazmani to'liq holda olish uchun telegramdan yozing.




Telegram kanalimiz:

@maktabgacha_tt

Narxi: 15000

To'lov uchun: HUMO 9860230104973329

Plastik egasi Nabiyev Zokirjon



DIQQAT!!!

Bu hujjatni hech kimga tarqatmaslik sharti bilan olishingiz mumkin.

Sizga bu OMONAT qilib beriladi.

To'liq holda olganingizdan so'ng:

Faqat o'zingiz uchun foydalaning.

Hech kimga bermang hattoki eng yaqin insoningizga ham.

Internet veb-saytlarga joylamang.

Telegram orqali kanal va gruppalarga tarqatmang.

OMONATGA HIYONAT QILMANG.

Октябрь

**Жуковский
осле**

**Текст
месяца**

ШУШУДА

**Подготовительная
группа**

неделя

Золотая осень

КАМИЖА

**Подготовительная
группа**

**Каждая
неделя**

Овощи, фрукты

ЖА

Подготовительная

группа

неделя

Хлеб всему

ГОЛОВЫ

НА

**Подготовительная
группа**

Каждой
неделя

Белое
Узбекистана
Шпото

Узбекистана

А

Октябрь

Подготовительная группа

Тема: Сезонные

изменения. Перелетные

птицы

2 неделя **Лесная**

природы. Грибы, фрукты,

ягоды

3 неделя **Хлеб**

голова

4 неделя **Белое золото**

Узбекистана

МАШИНА

КВАРТАЛЫ

Сезонные изменения в живой природе.





ПЕРЕЛЕТНЫЕ ПТИЦЫ



УДОД



ВЫП



ЛИК



ЗИМОРДОК



УТКА



ЛЕБЕДЬ



ЦАПЛЯ



ИВОЛГА



АЙ



СОЛОВЕЙ



СКВОРЕЦ



ЗОРЯНКА



ЖАВОРОНОК



АЙ



АИСТ



КУКУШКА



ГУСЬ



ЛАСТОЧКА



ЖУРАВЛЬ



ТРЯСОГУЗКА

ЯГОДЫ ФРУКТЫ ОВОЩИ



КЛУБНИКА

МАЛИНА

КРЫЖОВНИК

ЕЖЕВИКА

ГОЛУБИКА

СМОРОДИНА

БРУСНИКА

МОРОШКА

ШИПОВНИК

БАРБАРИС

ЧЕРНИКА

ИРГА

РЯБИНА

СБЕЛПИХА

ВИНОГРАД



СЛИВА

ГРУША

ЯБЛОКО

ЧЕРЕШНЯ

ВИШНЯ

АБРИКОС

АВОКАДО

МАНДАРИН

ХУРМА

МАНГО

КИВИ

АНАНАС

АПЕЛЬСИН

БАНАН



ПОМИДОР

БАКЛАЖАН

ЧЕСНОК

ПЕРЕЦ

ЛУК

КАБАЧОК

БРОККОЛИ

РЕПА

КУКУРУЗА

РЕДИС

КАРТОФЕЛЬ

ИМБИРЬ

СВЕКЛА

ТЫКВА

МОРКОВЬ

ОВОЩИ

© 2010 "Беларуськалужа" ААТ
Вся права зарэзерваваныя за выданымі правамі
на выкарыстанне і распаўсюд гэтых звестак
на тэрыторыі Рэспублікі Беларусь і замежжы
назва "Беларуськалужа" і "Беларуськалужа" з
рэльефным логатыпам з'яўляюцца рэгістраванымі
знакамі "Беларуськалужа" ААТ.



ПОМИДОР



ОГУРЕЦ



КАПУСТА



МОРКОВЬ



КАРТОФЕЛЬ



КАБАЧОК



РЕДИС



СВЁКЛА



ТЫКВА



БАКЛАЖАН



ЧЕСНОК



РЕДЬКА



СЕЛЬДЕРЕЙ



РЕПА

ХЛЕБ ВСЕМУ ГОЛОВА



ПОЗНАВАТЕЛЬНОЕ И РЕЧЕВОЕ РАЗВИТИЕ

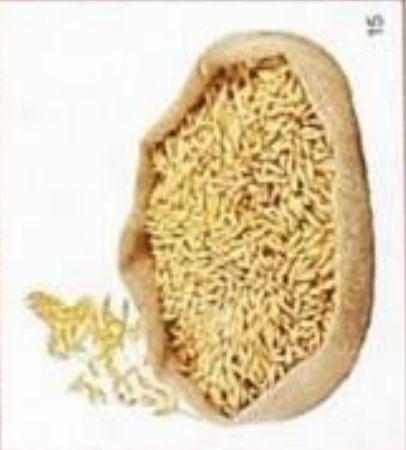
...и другие культуры. Вспомогательные культуры - это растения, которые выращивают на полях вместе с основными культурами. Они улучшают структуру почвы, предотвращают эрозию и обогащают почву питательными веществами.

Цели и задачи:

1. Познакомить детей с основными культурами хлебопечения.
2. Развивать навыки наблюдения и описания.
3. Формировать умение работать с информацией.
4. Воспитывать интерес к труду хлебопека.
5. Развивать творческие способности.
6. Формировать навыки сотрудничества.
7. Развивать навыки самоорганизации.
8. Развивать навыки самооценки.
9. Развивать навыки рефлексии.
10. Развивать навыки коммуникации.
11. Развивать навыки критического мышления.
12. Развивать навыки принятия решений.
13. Развивать навыки постановки целей.
14. Развивать навыки планирования.
15. Развивать навыки организации.
16. Развивать навыки контроля.
17. Развивать навыки оценки.
18. Развивать навыки корректировки.
19. Развивать навыки завершения.
20. Развивать навыки презентации.

Материалы и оборудование:

- 1. Карточки с изображениями культур.
- 2. Карточки с названиями культур.
- 3. Карточки с описанием культур.
- 4. Карточки с рецептами хлеба.
- 5. Карточки с изображениями хлеба.
- 6. Карточки с изображениями пекаря.
- 7. Карточки с изображениями пекарни.
- 8. Карточки с изображениями хлеба в магазине.
- 9. Карточки с изображениями хлеба в ресторане.
- 10. Карточки с изображениями хлеба в кафе.
- 11. Карточки с изображениями хлеба в столовой.
- 12. Карточки с изображениями хлеба в магазине.
- 13. Карточки с изображениями хлеба в ресторане.
- 14. Карточки с изображениями хлеба в кафе.
- 15. Карточки с изображениями хлеба в столовой.



Л

15

14

13


12

16

КАМУКА



В строительстве:



Известняк



Гранит



Глина



Песок



Полевой шпат



Кварц



Слюда



Хлопок

КАМШИКА


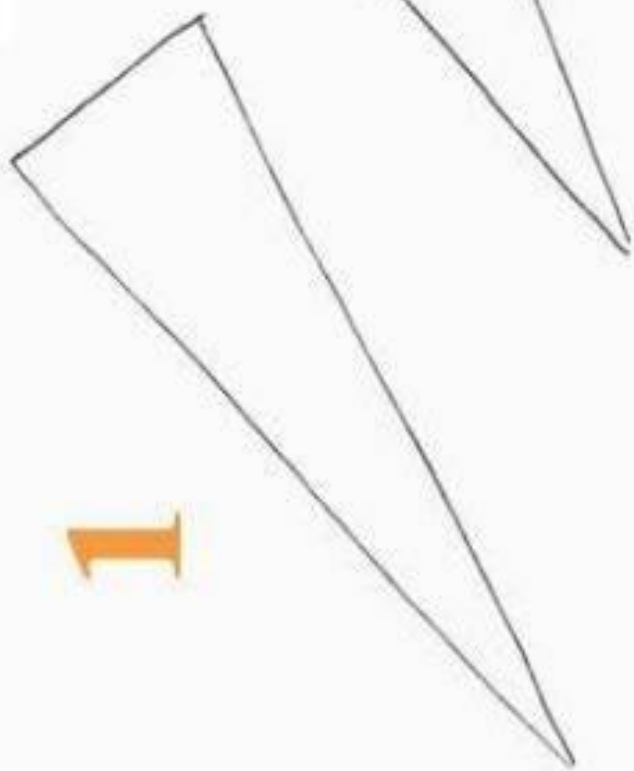






Для рисования

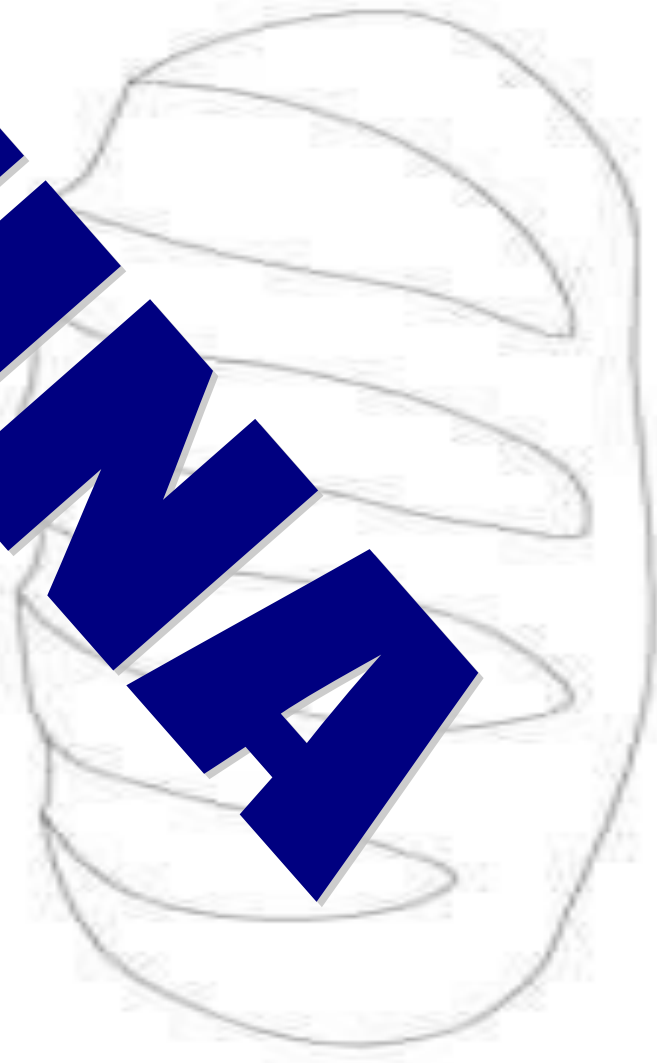

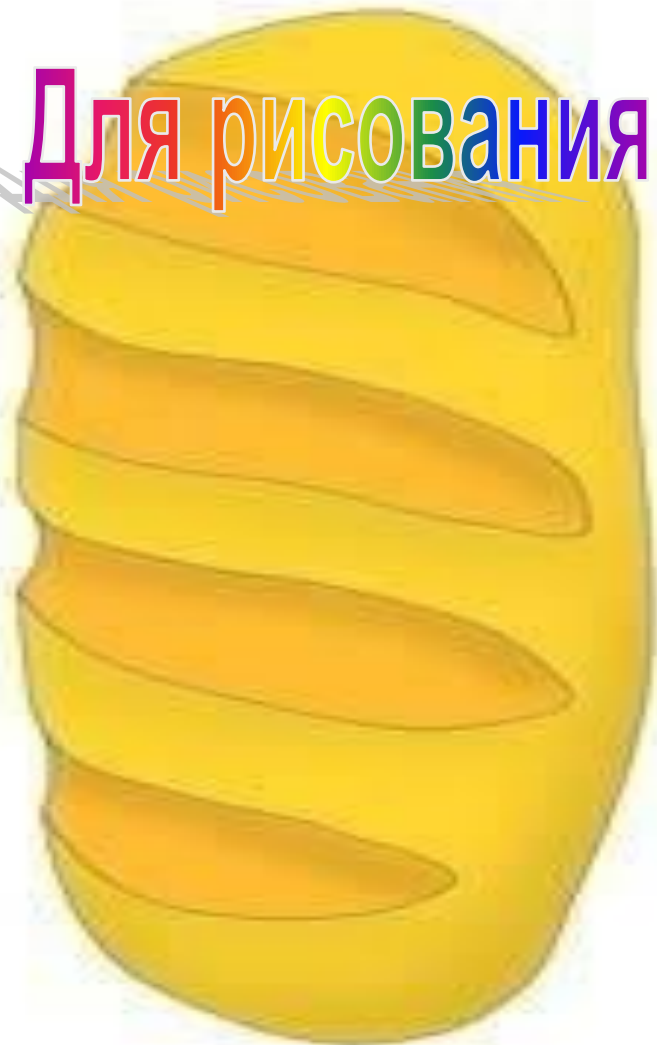



КАРТОШКА




Для рисования

КАМИША



Для рисования



КАРАМШУКА




Для рисования




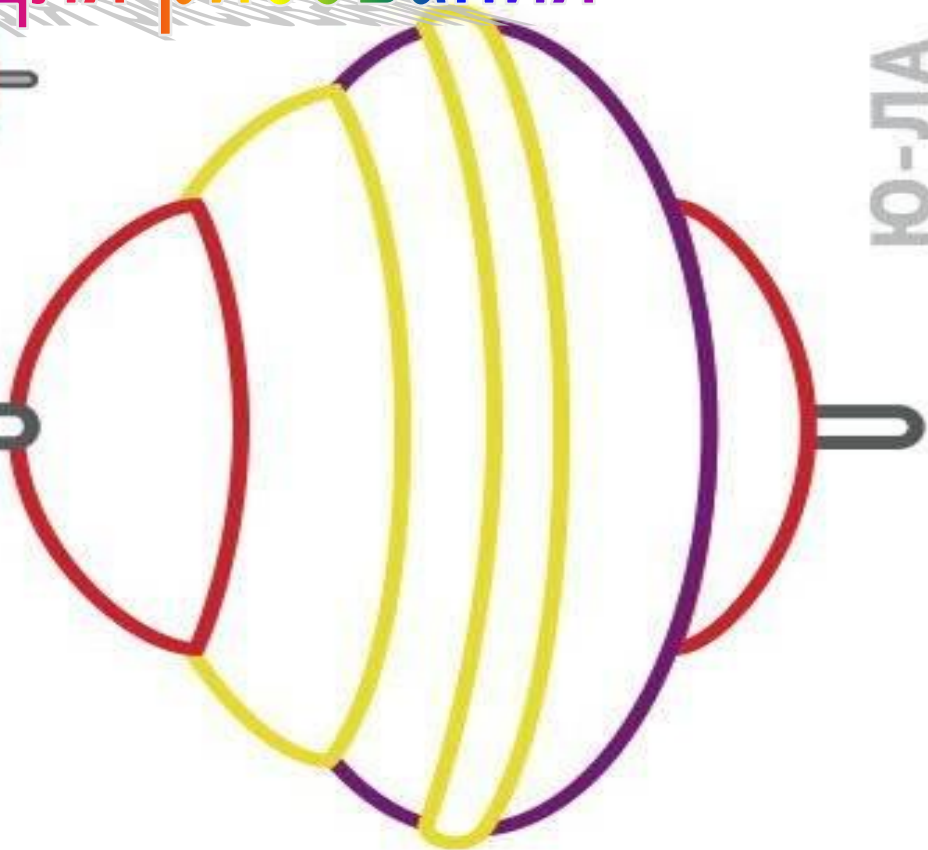
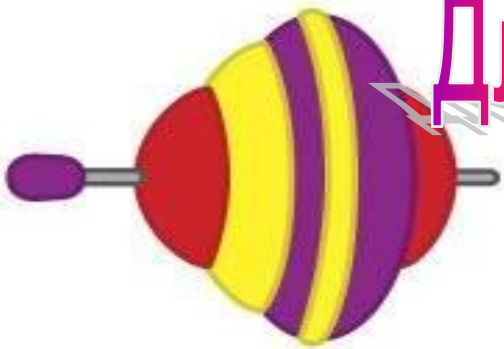
КАНИКУЛЫ

Для рисования



КАША

Для рисования



МАШИНА

Ю-ЛА

МА-ШИ-НА



Для обрезки



КАМША

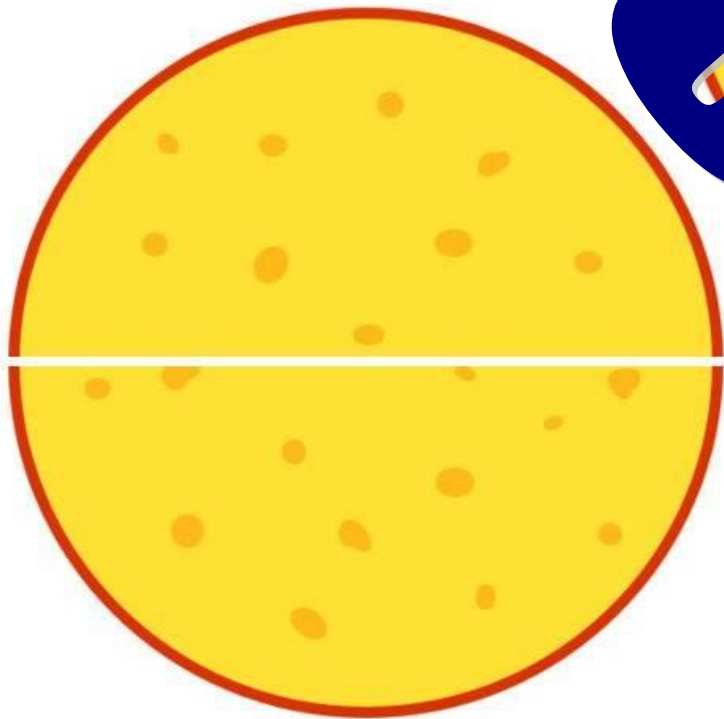
Для обрезки

КАМБУША




Для обрезаки

КАМИШКА



Для обрезаки

КАША



Найти разницу

К
Д
М
Ш
С
К
А





разницу



КАШУШКА

Найти разницу

КАШУШКА

НАЙДИ РАЗНИЦУ



Найти разницу




Найти тень

МАШИНА





КАМЫШКА




Найди тень.

Вырежьте карточки с картинками. Попросите ребёнка подобрать тень для каждой картинки.



МАШИНА

Найти тень



КАМЫШКА


АППЛИКАЦИЯ

КАМЫШКА



Аппликация

КАШИШКА



Аппликация






АППЛИКАЦИЯ



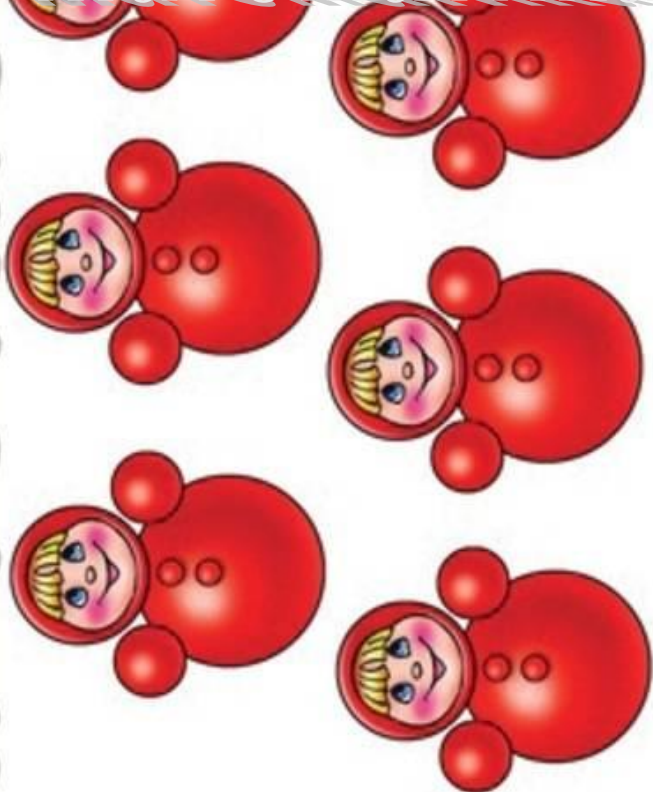
КАШИШКА



Математика



МАТЕМАТИКА



МАТЕМАТИКА

Поощрительные карточки



МАШИНА