



MAKTABGACHA VA MAKTAB TA'LIMI VAZIRLIGI

Uzbekiston Respublikasi maktabgacha va maktab ta'limi vazirligi
_____ hokimligi
_____ maktabgacha va maktab ta'limi ishlari bo'yicha qarmasi
_____ maktabgacha va maktab ta'limi bo'yicha umumiy tasarrufidagi _____-maktabgacha ta'lim tashkiloti
_____ o'rta guruh _____ o'qituvchisi _____ning
takomillashtirilgan "Ilk qadam" (quv) dasturi asosida
"Svetafor" mavzusida tashkiloti

FAOLIYAT

ISHLANMASI

(Noyabr oyining 2-haftasi)

veb-saytimiz: Zokirjon.com

Zokirjon.com veb-sayti orqali o'zingiz uchun kerakli ma'lumotlarni yuklab oling.

+99890-530-88-18 nomerga telegramdan yozishingiz yoki jek456 izlab telegramga yozishingiz so'raladi.

Telegramda murojaatingizga o'z vaqtida javob beriladi.

Hujjat word variant doc formatda beriladi.

O'rta guruhlarga noyabr oyi 2-hafta faoliyat ishlanmani to'liq holda olish uchun telegramdan yozing.




Telegram kanalimiz:

[@maktabgacha_tt](https://t.me/maktabgacha_tt)

Narxi: 5000

To'lov uchun: **HUMO 9860230104973329**

Plastik egasi Nabiyev Zokirjon



DIQQAT!!!

Bu hujjatni hech kimga tarqatmaslik sharti bilan olishingiz mumkin.

Sizga bu **OMONAT** qilib beriladi.

To'liq holda olganingizdan so'ng:

Faqat o'zingiz uchun foydalaning.

Hech kimga bermang hattoki eng yaqin insoningizga ham.

Internet veb-saytlarga joylamang.

Telegram orqali kanal va gruppalarga tarqatmang.

OMONATGA HIYONAT QILMANG.

Guruh: O'rta guruhlar uchun

Oy mavzusi: "Transport.Yo'l harakati qoidalari.

Hayot xavfsizligi asoslari"

Hafta mavzusi: Svetafor

Ta'limiy faoliyat maqsadlari

Ta'limiy: bolalarning svetafor ishoralari haqidagi bilimlarini mustahkamlash, kochadagi qoidalarini o'rgatish;

Rivajlantiruvchi: hamma uchun eng muhim va oddiy bo'lgan yo'l harakati qoidalarini bolalarning o'z og'zidan aytish va belgilari haqidagi tushunchalarini rivojlantirish;



Tarbiyaviy: kochada va jamoat joylarida bola o'zini qanday tutishi haqida tushuntirish.

Kerakli jihozlar: AKT, yo'l harakati qoidalariga oid ko'rgazmalar, do'stlik. Ta'limiy faoliyatning borishi

Tarbiyachi: - Assalomu alaykum, aziz bolajonlar. Bugungi mashg'ulotimizni yo'l harakati maydonchasida olib boramiz. Hozir ta'limiy faoliyatimizni "Bolish mumkin emas" didaktik o'yinini o'ynashdan boshlaymiz.

Katta yo'l da konki uchish juda mazza. (Bo'lishi mumkin emas, katta yo'l da konki uchib boimaydi.)

Velosipedda yurganda avtomobilni ushlab olish kerak. (Bo'lishi mumkin emas, velosipedda yurganda avtomobilni ushlab olish kerak emas.)

Yengil mashina ikkita g'ildirakda yuradi. (Bo'lishi mumkin emas, mashinada to'rtta g'ildirak boladi.)

Samolyot suvda suzadi. (Bo'lishi mumkin emas, samolyot osmonda uchadi.)

Tarbiyachi: - Rahmat, bolajonlar, kelinglar, endi svetofor ishoralari nima deyayotganini topamiz.

1-bola:-Svetoforning qizil ishorasi xavfli vaziyatni bildiradi va piyodaga “To‘xta” deydi.

2-bola:- Svetoforning sariq ishorasi: “Diqqat! Tayyorlaning, hozir ko‘chadan o‘tishga ruxsat beriladi!” - deydi.

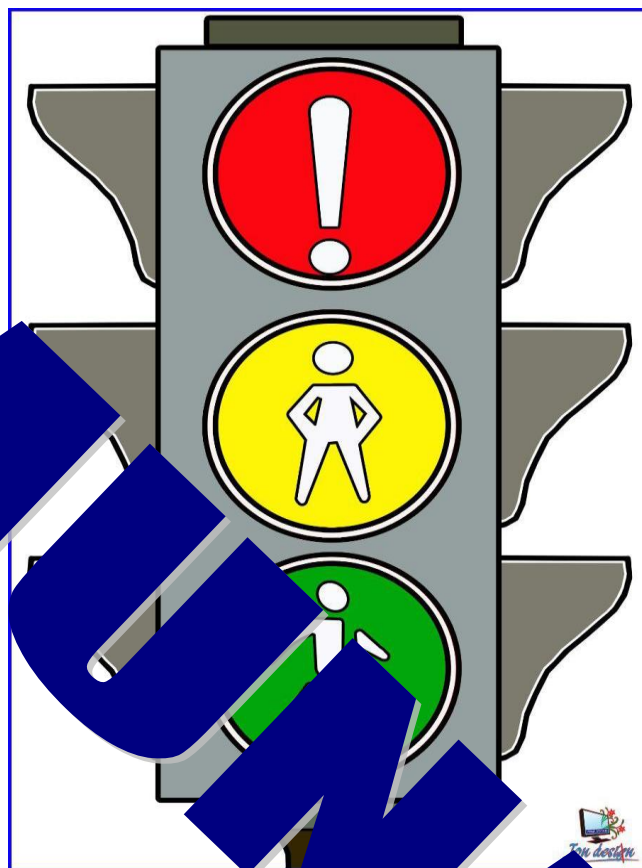
3-bola:- Svetoforning yashil ishorasi esa: “Yo‘l ochiq! O‘tish mumkin!” - deydi.

4-bola: - Transport serqatnov bo‘lgan yo‘llarda piyodalar uchun maxsus svetofor o‘rnatilgan.

Tarbiyachi: Bolajonlar, hozir men sizlarga Po‘lat Mo‘minning svetofor haqidagi she‘ri o‘qib beraman.

YO‘L KORSATKUCHI
MO‘MIN

Ko‘cha bo‘shab
Atrofingga sening ar.
Chiroqlardan oling
Yo‘l ko‘rsatar senga
Sen unga boq, sen unga boq.
Yo‘l ko‘rsatar uch xil chiroq.
Sariq chiroq hushyor etar,
O‘tma yo‘ldan shikast yetar.
Haydovchini to‘xtab tur, deb
Qizil chiroq xitob etar.
Sen unga boq, sen bunga boq.
Yo‘l ko‘rsatar uch xil chiroq.
Chiroq porlagan kez
Yo‘lni kesib o‘tib ol tez.
Sen unga boq, sen bunga boq,
Yo‘l ko‘rsatar uch xil chiroq.
Sen unga boq, sen bunga boq.
Oq yo‘l tilar, yashil chiroq.



Tarbiyachi: - Bolajonlar, bizning ta‘limiy faoliyatimizga Yo‘l ko‘rsatkuchini namoziga kelibdilar.

YPX xodimi: - Assalomu alaykum, bog‘changizda “Quvnoq svetofor namozini namoziga tashkil eitlganidan xursandman. Kelinglar, hozir sizlar bilan savol-javob o‘tkazamiz. Svetoforning qizil, sariq, yashil ishoralari nimani bildiradi?

Bolalar: - Svetoforning qizil ishorasida piyodalar yo‘lni kesib o‘tmaslik, sariq ishorada yo‘ldan o‘tmasdan kutib turishlari va yashil ishorada yoidan kesib o‘tishlari kerak.

(YPXxodimi bolalargayo‘l harakati qoidalari haqida maslahatlar beradi.)

Tarbiyachi: - Endi esa, bolajonlar, sizlar bilan badanarbiya daqiqasini o‘tka- zamiz. Men cholg‘u asboblardan doira haqida she‘r o‘qiyman, sizlar esa yoningizdagi doirani chalishingiz kerak bo‘ladi. Bolajonlar, o‘xshata olmayapman, deb o‘ylamang, qani, birgalikda boshlaymiz.

YO'L HARAKATI QOIDALARI

KO'CHA VA YO'LLARDA O'QUVCHI O'ZINI QANDAY TUTISHI LOZIM?

- Piyodalarga ajratilgan yo'lakchalarda va maxsus piyodalar yo'lkasida yurishga ruxsat etiladi.
- Shunday joylar bo'lmasa, yo'l chekkasidan yoki velosiped yo'lkasidan harakatlaning.
- O'ng tarafdin, mashinalar yo'nalishi bo'yicha harakatlaning.



OGOHLANTIRUVCHI BELGILAR



TAQIQLOVCHI BELGILAR



BUYURUVCHI BELGILAR



AXBOROT-ISHORA BELGILAR



USHBU ENG ASOSIY YETTI QOIDANI ESLAB QOLING!

1. YO'LNING QATNOV QISMI-AVTOMOBILLAR UCHUN, YO'LKA PIYODALAR UCHUN!
2. O'NG TOMONDAN YURISHINGIZ KERAK, SHUNGA AMAL QILING!
3. AIVAL AVTOMOBILNI O'TKAZIB YUBORIB KEYIN O'ZINGIZ O'TING!
4. KO'CHANI FAQAT PIYODALAR O'TISH JOYIDAN VA YER OSTI TUNELLARIDAN KESIB O'TING!
5. CHORRAHADAN FAQAT YASHIL CHIROQ YONGANDAGINA KESIB O'TING!
6. YO'L BELGILARINI YAXSHI BILIB OLING!
7. HARAKAT XAVFSIZLIGI UCHUN HAM HAYDOVCHILAR, HAM PIYODALAR JAVOGBARLIGINI UNUTMANG!



Jen d'st'ya

Qulochida qo'sh-qo'sh halqa,
Xizmat qilar charchamay xalqqa.

Kulib turar misoli o'tob,

Hamrohidir, chang, tor, nay, rubob. (Childirma)

Tarbiyachi: - Endi, bolajonlar, sizlarga svetofo... qid... y... b... raman.

Bir katta shahardagi chorrahada ikkita svetofo... ni ko'p yillar ko'zlarini ochib, yumaverib charchab ketishibdi. Bir... ni dam olishga qaror qilishibdi.

Ertalab odamlar ishga borayotganda svetofo... ni kutishibdi, mashinalar bir to'xtab, keyin o'ta boshlabdi. Lekin svetofo... ni kutib yonmabdi. Shunda chorrahada tartibsizlik boshlanibdi. Mashinalar odamlarini kutmay, bir-birlariga yo'l bermay qo'rganidan tirbandlik paydo bo'ldi. Jahl tez haydovchilar sekinroq yurayotgan mashinalarning orqasidan... ni kutibdi. Shunda bunday... ni olish uchun odamlar injenerlarni yordamga chaqirishibdi. Texnik... ni sozlabdi. Yo'lda piyodalar va mashinalar yana tartib bilan, bir-b... ni kutibdi. Yo'ning bir chekkasida indamasdan odamlarga uzzu-kun yordami tegayotganini bircha his qilibdi.

Bolajonlar ertakdan qanday xulosa chiqaramiz?

(Bolalarning javoblari tinglanadi.)

Tarbiyachi: - Bolajonlar, endi mana bu savollarga javob beringlar:

Svetofo chiroqlari qaysi ranglarda yonadi?

Svetofor chiroqlari uchburchak shaklda bo'ladimi yoki dumaloq?
Qaysi rang birinchi joylashganini aytib bering.

Qurish va konstruksiyalash, matematika markazi

«Svetofor»

Maqsad: bolalar jadvallardan foydalanishni biladilar, predmetlarning o'zaro o'xshash va farqli jihatlarini farqlay oladilar, svetoforning nima uchun kerakligini biladilar.

Kerakli jihoz va materiallar: svetofor namunasi, o'yinchoq, yelim, mo'yqalam, salfetka, oq va rangli qog'ozlar.

Faoliyatning turi:

1. Svetofor yordamida she'rlar o'qish.

Svetofor yordamida suhat.

2. To'rtburchak

3. Jadvalni tuzish


4. Svetofor yordamida

5. Bolalar ishlarini o'zaro

Qo'shimcha: videofilmlar, o'yinchoqlar, badiiy adabiyotlar o'qish.

E'tiborga molik jihati: bolalarning o'z fikriga egaliklariga va boshlagan ishlarini doimo oxiriga yetkazishga o'rnatish.

YO'L QOIDASINI BILISHNING FOYDASI



YO'L BELGILARINI O'RGAN!




YO'LDAN O'TISHGA YORDAM BERINGLAR



KATTA YO'LDA SHOSHILMA!




КАКАТ АЛА...



SVETOFOR CHIROQLARIGA AMAL QIL!



BELGILANGAN JOYDAN O'T!



KATTA YO'LDA SHOSHILMA!

Syujetli-rolli o'yinlar va sahnalashtirish markazi

Shahar bo'ylab sayohat

Maqsad: bolalar og'zaki ko'rsatmalar asosida o'yin harakatlarini bajaradilar, berilgan ko'rsatma asosida harakatlanadilar.



Kerakli jihoz va materiallar: shahar xaritasi, xit, qog'oz, qog'ozchi kepikasi, rul, yo'l belgilari.

Faoliyatning borishi:

1. Rasmlarni tomosha qilish.
2. «Bizning sevimli shahar» haqida fotosurat tomosha qilish.
3. «Yo'l harakati qoidalarini» haqida fikrlash.
4. Rollarni taqsimlash.
5. Syujetni boyitish.

Qo'shimcha: shahar to'g'risidagi tasavvurlarini namoyish qilish. Qo'shiq, o'yin, she'r va bajariladigan harakatlarni o'rganish.

E'tiborga molik jihati: bolalarning muloqot qilish, fikrlash va mantiqiy fikrlash rivojlantiriladi.

Til va nutq markazi

Suvning xususiyatlari bilan tanishuv:

Yer yuzidagi eng ajoyib ne'mat

Maqsad: bolalarning jonsiz tabiat, suv haqidagi tasavvurlari kengaytirish, idishlarida suvning haroratini o'lchash.

Kerakli jihoz va materiallar: AKT, globus, kolbalar, 2 ko'zga ko'ringan idish, chun chun yelim stakanchalarda alohida suv, termos, ko'zgu, idishlarda muz, o'lchov qog'oz salftkalar.

Faoliyatning borishi:

Suv mavzusida suhbat. Videorolik namoyishi.

- 1-amaliy tajriba: Suv suyuq, oqib ketishi mumkin.
- 2-amaliy tajriba: Suv muz holatida ham bo'ladi.
- 3-amaliy tajriba: Suvning shakli yo'q.
- 4-amaliy tajriba: Bug'-bu suv.

Qo'shimcha: bolalarni erning modeli globus bilan tanishtirish, ularga suv va quruqlikdagi kengliklar to'g'risida ilk bilimlar berish. Bolalarda suvning qattiq, gaz, suyuq holati to'g'risidagi tasavvurlarini shakllantirish.

E'tiborga molik jihati: bilishga bo'lgan Ishtiyoq hamda nutqiy faollikni rag'batlantirish.

Fan va tabiat markazi

«Rangli svetofor» mavzusida hikoya tuzish

Maqsad: bolalar svetofor to'g'risida biladilar, rasmga qarab hikoya tuzadilar.

Kerakli jihoz va materiallar: mavzuga oid rasmlar va illyustratsiyalar, AKT, yo'l belgilari, rangli doiralar.

Faoliyatning borishi:

1. Suratlarini tomosha qilish.
2. Ta'limiy o'yin: So'zlarni ajratib ko'rsat.
3. Ta'limiy o'yin: E'tiborli bo'l.
4. Qisqa hikoyalar tuzish.

Qo'shimcha: bolalar lug'at boyligiga ko'proq harakatni ifodalovchi so'zlarni olib kirish.

E'tiborga molik jihati: so'zlardagi «S» tovushini to'g'ri talaffuz qilish.

San'at markazi:

Rasm: «S»

Maqsad: bolalar rang va ranglarni o'ylab topadilar, bo'yoq ishlatish texnikasini biladilar, bajarilgan ishni ko'zdan o'tkazadilar.

Kerakli jihoz va materiallar: bo'yoq, mo'yqalam, A4 qajmli qog'oz, rangli qalam, namunalari.

Faoliyatning borishi:

1. Namunani tomosha qilish.
2. Bajarilishi lozim bo'lgan ishni ko'rsatish.
3. Kerakli jihozlarni tanlash.
4. Ijodiy ish.

Qo'shimcha: mavzu asosida xarakteristik o'yin.

Kitob o'qish va bolalar bilan suhbat.

E'tiborga molik jihati: qo'l barmoqlari mavzu asosida namunasini yaratish.

