



**Uzbekiston Respublikasi maktabgacha
va maktab ta'limi vazirligi**
_____ hokimligi
_____ maktabgacha va maktab ta'limi boshqarmasi
_____ maktabgacha va
_____ maktab ta'limi tasarrufidagi
_____ -maktabgacha ta'lim tashkiloti
_____ o'rtacha ta'lim boshqarmasi
_____ ning
_____ takomillashtirish uchun "100 qadam"
_____ o'quv dasturi asosida
_____ "Yer usti transporti"
_____ mavzusida tashkirlanadigan

FAOLIYAT

ISHLANMASI

(Noyabr oyining 1-haftasi)

veb-saytimiz: Zokirjon.com

Zokirjon.com veb-sayti orqali o'zingiz uchun kerakli ma'lumotlarni yuklab oling.

+99890-530-88-18 nomerga telegramdan yozishingiz yoki jek456 izlab telegramga yozishingiz so'raladi.

Telegramda murojaatingizga o'z vaqtida javob beriladi.

Hujjat word variant doc formatda beriladi.

O'rta guruhlarga noyabr oyi 1-hafta faoliyat ishlanmani to'liq holda olish uchun telegramdan yozing.



**Telegram kanalimiz:
@maktabgacha_tt**

Narxi: 5000

To'lov uchun: HUMO 9860230104973329

Plastik egasi Nabiyev Zokirjon



DIQQAT!!!

Bu hujjatni hech kimga tarqatmaslik sharti bilan olishingiz mumkin.

Sizga bu OMONAT qilib beriladi.

To'liq holda olganingizdan so'ng:

Faqat o'zingiz uchun foydalaning.

Hech kimga bermang hattoki eng yaqin insoningizga ham.

Internet veb-saytlarga joylamang.

Telegram orqali kanal va gruppalarga tarqatmang.

**OMONATGA HIYONAT
QILMANG.**

Guruh: O'rta guruhlar uchun


Oy mavzusi: "Transport. Yo'l harakat qoidalari. Hayot xavfsizligi asoslari

Hafta mavzusi: "Yer usti transporti"

Ta'limiy faoliyat maqsadlari

Ta'limiy: tarbiyalanuvchilar bilan berilgan mavzu bo'yicha suhbatlar o'tkazish, monolitik nutqni boyitish va muloqotni takomillashtirishga o'rgatish. Texnika haqidagi bilimlarni chuqurlashtirish asosida bolalarning so'z boyligini to'g'ri foydalanishga faollashtirish;

Tarbiyaviy: bolalar so'z boyligini oshirish, bolalarning tashabbuskorligi va ijodiyliklarini rivojlantirish;



Tarbiyaviy: bolalar o'rtasida o'zaro bir-birlarini kuzatib borish, bir-birining fikrini tinglashga o'rgatish va jamoa bo'lib o'qishni o'zaro rivojlantirish.

Kerakli jihozlar: maxsus transport vositalari tasvirlangan rasmlar va nima uchun ularning yo'l harakat qoidalari nima niga mo'ljallangan tarqatma kartochkalar, AKT.

Ta'limiy faoliyatning borishi

Tarbiyachi: - Assalomu alaykum, bolajonlar, mana bu qizil va ko'k mashinalar yonib-o'chayotgan, signal chalayotgan qizil mashina o't o'chiruvchi mashina deyiladi.

Agarda siz miltillovchi chiroq va ovozli signalga ega o't o'chiruvchi mashinani ko'rsan- giz, bilingki, o't o'chiruvchilar yong'in xavfini bartaraf etish uchun shoshilmoqda.

(Monitorda o't o'chirish mashinasining harakatlanayotgani ko'rsatiladi.)

Tarbiyachi: - Bunday paytda boshqa mashinalar nima qilishi kerak?

1-bola: - Boshqa mashinalar o't o'chiruvchi mashinaga yo'l berishi kerak. Chunki o't o'chiruvchilar yong'in bo'layotgan yerga tezroq yetib borishlari kerak.



Tarbiyachi: - Juda ko'rdingizmi? Endi mana bu mashina qanday vazifani bajarishini ayting-chi.

2-bola: - Men bu mashinani ko'rdim. U odamlar kasal bo'lib qolganda chaqiriladi.

Tarbiyachi: - Ha, bu mashinada shifokor boladi. Bu mashinada ham miltillovchi chiroq mavjud. U maxsus signali bo'ladi. Kasallarni kasalxonaga shoshilinch olib ketayotgan mashinalar chiroq va signallari ishlaydi.

Endi ayting-chi, bolalar, sizlar hayotda mana bunday mashinalarni ko'rganmisiz?

(Monitordapatrul xizmati mashinalari haqida)

3-bola: - Men bu mashinani ko'rdim. U boshqa mashinalardan rangi bilan ajralib turadi. Uning ham miltillovchi chiroqi bor.

Tarbiyachi: - Ichki ishlar xodimlari bu mashinalar yordamida ko'chadagi tartibni tekshirish, jinoyatchilarni ta'qib qilish, ayol va ayol, yoki baxtsiz hodisa sodir bolgan joyga tezda yetib borish uchun ishlatiladi. U shoshilinch vaziyat yuz bersa, mashinadagi moslamalar orqali xodimlarga xabar beriladi.

Endi, bolajonlar, "Nima yetishmayapti?" didaktik o'yinini o'yinlab ko'ring. E'tibor bering, mana bu rasmlardagi maxsus mashinalarga qaysi qismlar yoqgan ekan? Biz hozir yetishmayotgan qismlarini topib yopishtiraviz.

(Bolalar g'ildirak, deraza va boshqa qismlarni yopishtiradi.)

Tarbiyachi: - Hammaga rahmat, ta'mirlashdan keyin mashinalar yotgan joyga qaytishi mumkin.

Endi topishmoq aytaman, sizlar javobini topasiz.

Barcha yo'llar menga tanish,

Svetofordir yo'lchiroq.

Yurib-yurib charchamayman,

Topchi, men kimman, o'rtoq? **(Haydovchi)**

(Bolalar javob beradilar.)

4-Tarbiyachi: - Barakalla, biz o'rgangan barcha mashinalarni haydovchilar bosh-

bola: - Haydovchi yo'l qoidalarini juda yaxshi bilishi kerak.

Tarbiyachi: - To'g'ri, haydovchi nafaqat mashinalar, balki piyodalarning ham hayotiga javobgar.

Endi kim Nasiba Erxonovaning "Haydovchi" she'ri yod aytib beradi?

5-bola: -
Haydovchiman - sergakman,
Erta-yu kech ziyrakman.
Shoshma, zumda eltaman,
Uzoqqa tez yetaman.

Avtobusmi, tez yordam,
Beraman doim yordam.
Kasbim - foydali do'stim,
Ishda olib hech dam.

Tarbiyachi: - Barakalla,
endigi dindini

o'qib o'qib

Parovozni o'qib o'qib



Samolyotni o'qib o'qib

6-bola: - Samolyotda

7-bola: - Suvda kema va

8-bola: - Metro yer ostida yura

Tarbiyachi: - Yaxshilab o'ylab ko'ring javobingiz, odamlarga bu transport vositalari nima uchun kerak?



kladroz.ru

(Bolalar ma'naviyatida baxarib, ovoz chiqarishadi.)

Tarbiyachi: - Bu yerda yuradigan mashinalarni o'rgandik, endi havo va suvda yuradigan transport vositalari o'rganamiz.

6-bola: - Samolyotda yuradigan mashinalar nima uchun kerak?

Tarbiyachi: - To'g'ri, havo yo'lida uchadi.


Suv transportiga nimalar kiradi? Nima uchun kerak?

7-bola: - Suvda kema va parovoz yuradi.

Tarbiyachi: - Barakalla, yer ostida yuradigan mashinalar nima uchun kerak?

8-bola: - Metro yer ostida yuradi.

Tarbiyachi: - Yaxshilab o'ylab ko'ring javobingiz, odamlarga bu transport vositalari nima uchun kerak?



(Bolalarning javoblari tingladi.)

Tarbiyachi: - Bolajonlar, endi mana bu o‘yinchoq transport vositalarini oling va ular qayerda yurishiga qarab, o‘z o‘rniga qo‘ying.

“Joyini top” didaktik o‘yini

(Bolalar kemani suvga, mashinani yo‘lga, metroni yer ostiga, poyezdni relsga, samolyotni osmonga joylashtiradilar.)

Tarbiyachi: - Endi men transport vositalari ovozini eshittiraman, sizlar ovozigacha qarab, ularning qanday transport vositasi ekanligini topasiz.

Qurish tsemiti matematika markazi

Predmetlar

xususiyatlarini

gomoniyatini

Maqsad

predmetlarning

xususiyatlarini aniqlash

shakli, o‘lchamini

kvadrat, aylana, to‘g‘ri

uchburchak, to‘g‘ri

to‘rtburchak, oval

shakli singari geometrik

shakllar to‘g‘risida

tasavvurga egalar.

Kerakli jixoz va

materiallar: geometrik shakllar, geometrik

Fmoliyaning borishi:

1. «Geometrik shakllar saltanatida» ta’limiy o‘yin

2. Geometrik shakllarni kuzatish, tahlil qilish.

3. Predmetlarning xususiyatlari to‘g‘risida tasavvurlarni kengaytirish.

4. Jismoniy daqiqa: «Muzla - erkin bo‘l».

Qo‘shimcha: bolalarni mustaqil ishi.

E’tiborga molik jihati: tasavvurlarni kengaytirish, to‘g‘ri mo‘ljallanish.

Syujetli-rolli o‘yinlar va sahnalashtirish markazi

«Avtobus»

Maqsad: bolalar odobli, atrofdagilarga e’tiborli bo‘ladilar, kattalarga joy berish

kerakligini biladilar va unga amal qiladilar.

Kerakli jihoz va materiallar: rasm, AKT, o‘yin uchun pul, stulcha, kubik, legola.

Faoliyatning borishi:

1. Mavzu yuzasidan AKT hamda rasmlarni tomosha qilish.

2. Zarur anjomlarni to‘plash.

3. «Marhamat, o‘tiring!» hikoyasini sahnalashtirish.

4. Rollarni taqsimlash. Syujetni boyitish.





Qo‘shimcha: bolalar bilan yulduzli tramvayning odob-axloq qoidalarini haqida suhbatlashish.

E‘tiborga molik jihati: syujetni tushunish va uning qisqartirilgan takrorlash.

Til va nutq markazi

Ta‘limiy o‘yin: «Ovozli narvoncha»

Maqsad: bolalar jarangli va jarangsiz tovushlarni ajratib olish va tovushlarni guruhlay oladilar, bo‘g‘inlarni ketma-ketlikda talaffuz qiladilar.

Kerakli jihoz va materiallar: narvonchalar tasvirlari, narvoncha yoki jarangsiz undosh, bo‘g‘inlar va tarkibida jarangli va jarangsiz tovushlarni ifodalagan suratlar.

Faoliyatning borishi:

1. Suratlarni ko‘zdan kechirish.
2. Suratlarda ifodalangan predmetlar nomini aytish.
3. Bo‘g‘inlarni o‘qish asnosida narvonchalardan ko‘tarilamiz.
4. «Teskarisini ayt». Koptok bilan ta‘limiy o‘yin.
5. Rasmlarni ko‘rib, tovush qayerda ekanligini aniqlash (so‘zning boshida o‘rtasida oxirida).

Qo‘shimcha: mustaqil ravishda bo‘g‘in tuzish taklif qilinadi.

E‘tiborga molik jihati: so‘zlarni to‘g‘ri talaffuz qilish.

Fan va tabiat markazi

«Xona o‘simliklari - bizning do‘stimiz»

Maqsad: bolalar xona o‘simliklariga e‘tiborli bo‘ladilar, ularni parvarish qiladilar.

Kerakli jihoz va materiallar: xona o‘simliklari, toza tuproq, yangi tuvaklar.

Faoliyatning borishi:

1. Syujetli rasmlarni kuzdan kechirish.
2. Bolalarni tuproq xususiyatlari bilan tanishtirish.

3. Ta'limiy o'yin: O'simliklar bolalardan yordam so'rayapti.

4. O'simlik ekishga tayyorgarlik.

5. Ekish.

Qo'shimcha: tarbiyachi bolalarga o'simliklarni muntazam sug'orish, oziqlantirish zarurligini tushuntiradi.

E'tiborga molik jihati: bolalarning xona o'simliklariga nisbatan ehtiyotkorona munosabatda bo'lishlari.

San'at markazi

Rasm: «Yuk mashinasi»

Maqsad: bolalar turli transport vositalarining nomlarini biladilar, badiiy ijodiyotga qiziqadilar.

Kerakli jihoz va materiallar: transport mavzusiga doyr rasm, qog'oz varaqlari, qalam, bo'y, o'lchov idish.

Faoliyat turi: o'yin.

1. «Maxsus transport vositalari» ta'limiy o'yin.

(Maxsus transport vositalari o'g'irlarini o'z ichiga olib, o'yin tashkil qilinadi, ularning ahamiyati tushuntiriladi).

2. «Mening bo'lg'usi» mavzusi bo'yicha mavzusida hikoya tuzish.

3. Yuk mashinasining qog'oz modelini yasash.

4. Bolalar ishlari ko'rgazmida o'yin bahalash.

Qo'shimcha: so'z o'yinini ta'limiy o'yin sifatida o'tkazish.

E'tiborga molik jihagi: bolalarning yodlash va ijodiyot hamda tasavvurlarini rivojlantirish.

