



**Uzbekiston Respublikasi maktabgacha
va maktab ta'limi vazirligi
_____ hokimligi
maktabgacha va maktab ta'limi boshqarmasi
_____ maktabgacha va
maktab ta'limi tasarrufidagi
_____ -maktabgacha ta'lim tashkiloti
_____ kichik guruh boshqaruvchisi
_____ ning
takomillashtirilgan "Sabzavot va mevalar"
dasturi asosida
"Sabzavot va mevalar"
mavzusida tashkillangan**

FAOLIYAT ISHLANMASI

Oktabr oyining 2-haftasi

veb-saytimiz: Zokirjon.com

Zokirjon.com veb-sayti orqali o'zingiz uchun kerakli ma'lumotlarni yuklab oling.

+99890-530-88-18 nomerga telegramdan yozishingiz yoki jek456 izlab telegramga yozishingiz so'raladi.

Telegramda murojaatingizga o'z vaqtida javob beriladi.

Hujjat word variant doc formatda beriladi.

Kichik guruhlarga oktabr oyi 2-hafta faoliyat ishlanmani to'liq holda olish uchun telegramdan yozing.




Telegram kanalimiz:

[@maktabgacha_tt](https://t.me/maktabgacha_tt)

Narxi: 5000

To'lov uchun: HUMO 9860230104973329

Plastik egasi Nabiyev Zokirjon



DIQQAT!!!

Bu hujjatni hech kimga tarqatmaslik sharti bilan olishingiz mumkin.

Sizga bu **OMONAT** qilib beriladi.

To'liq holda olganingizdan so'ng:

Faqat o'zingiz uchun foydalaning.

Hech kimga bermang hattoki eng yaqin insoningizga ham.

Internet veb-saytlarga joylamang.

Telegram orqali kanal va gruppalarga tarqatmang.

OMONATGA HIYONAT QILMANG.

Guruh: Kichik.

Oy mavzusi: "Kuz bo'yoqlari".

Hafta mavzusi: "Sabzavot va mevalar".

Faoliyat turi: Nutqni rivojlantirish.

Maqsad: Asarni mustaqil holda hikoya qilishga, asar qahramonlarining suhbatini ifodali so'zlab berishga o'rgatish. Sabzavot va mevalar haqidagi bilimlarini mustahkamlash.

Tarbiyaviy maqsad: Mevalar bo'yicha lug'atini faollashtirish. Topishmoqlar yordamida hikoya qilishga o'rgatish. Asarni mustaqil holda qayta hikoya qilishga, asar qahramonlarining suhbatini ifodali so'zlab berishga o'rganadilar.



Tarbiyaviy maqsad: Nutqning ifodaliligini tarbiyalash.

Rivojlantiruvchi maqsad: Bolalarni ijodkorligi, tasavvur eta olish, zukkorlikni mustaqil fikrlashga o'rgatish. Mevalar bo'yicha bolalar lug'ati faollashadi.

Davlat talabi: Kichik guruhda lozim bo'lgan bilim va ko'nikmalarni bolalarga singdirish. Bola nutqni tinglaydi va angelaydi, so'zlashadi va muloqat qiladi.

Faoliyat uchun keraklik jihozlar: Mavzuga oid ko'rgazmalar.

Faoliyatning borishi: Tashkiliy daqiqa.

Tarbiyachi: Bolalar hozir qanday fasl?

Bolalar javoblari: (*Oltin kuz fasli*)

Tarbiyachi: Kuz faslida qanday mevalar va sabzavotlar etiladi?

Bolalar javoblari:

Tarbiyachi: Siz qanaqa mevalarni bilasiz?

Bolalar javoblari:

Tarbiyachi: Siz qanaqa sabzavotlarni bilasiz?

Bolalar javoblari:

Tarbiyachi: Kecha biz bog'imizdagi shaftoli daraxtini kuzatdik-a. Shaftoli daraxtining barglari qanday rangga kira boshlabdi?

Bolalar javoblari: (to'q qizil va sariq rangga, yashillari ham bor)

Tarbiyachi: Siz qanaqa shaftoli turlariga "Soqolli shaftoli" degan hikoyani o'qib beraman. Diqqat bilan eslaydigan hikoyani o'qib beraman.

Soqolli shaftoli

Uch yashar Anvarning o'g'li tuklik va luchchak shaftolidan qoqib berdi-da: Ol, e, — deb aytdi.

Anvar bo'lsa nequl, tuklik shaftolidan terib er edi.

Nega tuklik shaftoli o'zini qanday foydalanib so'radi tog'asi.

Men **soqolli shaftolin**ing o'zini qanday foydalanib so'radi u shaftoli tuklariga

ishora qilib. Lekin tog'asi o'zini qanday foydalanib so'radi o'zini foydali

xususiyatlari borligini, tukli shaftoli o'zini qanday foydalanib so'radi rmaslikni

Anvarjonga tushuntirdi.



(Tarbiyachi hikoyani ifodali qilib o'qib beradi va hikoya mazmuni bo'yicha suhbatlashadi.)

Tarbiyachi:

- Anvarjonga tog'asi qanday shaftoli qoqib beribdi?
- Anvar qaysi shaftolini ebdi?
- Anvardan tog'asi nima deb so'radi?
- Anvar nima deb javob beribdi?
- Anvar tog'asi shaftolini qanday shaftoli deb aytdi?
- -Tog'asi nima deb tushuntirdi?
- Ertasi sabzotlarniyam bilasizlarmi?
- Qanday sabzotlarni bilasizlar?



Tarbiyachi hikoyani yana bir bor o'qib beradi. Endi hikoyani kim menga gapirib beradi?

(3 — 4 bolalar uchun mo'ljallangan)

Tarbiyachi: Qanday sabzotni bir jismoniy mashq qilib olaylik.

Bizlar bozorga bordik.

Olma, xurmo, nok, ko'rkak.

Bordir limon, apelsin

Yana qovun, mandarin.

Mevalarning kattasin,

Etishtirdi Oltin kuz

Hammasidan shirini

Biz sotib olgan tarvuz.

Tarbiyachi: Endi navbat topishmoqlarga!

1. Marjon-marjon yumaloq.

Yaproqlari shapoloq,

Qora, qizil, sariq, oq.

Eb ko'rmasdan o'ylab boq. (*Uzum*)

2. Daraxtlarda o'sadi yozda, kuzda pishadi.

Qizil, sariq, ko'k pishib og'zingizda qoladi.

Dumaloq shaklida u chiroilikdir xamisha.

Vitaminga juda boy esang bo'lasan misli toy. (*Olma*)

3. Yashil barg sariq quyruq



O'sar yotoqda mag'rur.

Topishmoqda yoziqdir —

O'sha oltin qoziqdir ... (*sabzi*)

4. Ishladilar bahor, yoz.

Mendurman achchiq ... (*piyoz*)



Tarbiyachi: Endi esa navbat quvnoq o‘yinlarga!

Mana bu erda sabzavot va mevalar aralashib ketgan men xozir sizlarga mana bu savatchalarni beraman sizlar esa sabzavotlarni mana bu savatchaga, mevalarni esa mana bu savatchalarga solasizlar.

Hosilni yig‘amiz” harakatli o‘yini.

Tarbiyachi: Navbatdagi o‘yinimiz “Meva va sabzavotlarni nomini erkalatib ayt” nomli o‘yin o‘ynaymiz. Qani bo‘lmasam hammamiz doira bo‘lib qo‘llarimizni ushlab turib olasizlar. Men o‘rtada turib sizlarga biror bir meva va sabzavotlarni nomini aytib to‘p otamiz sizlar aytgan so‘zinni erkalatib chaqirasizlarda to‘pni yana menga uzatasizlar. (M: *Karam-karamcha, olma-olmacha, tarvuz-tarvuz polvon, qovun-qovun, turp-turpcha, turp-turpcha va h.k.*)

“Meva va sabzavotlarni nomini erkalatib ayt” o‘yini.

Tarbiyachi:

1. Anvarjon bog‘chamizda qanday mevali qoqib beribdi?
2. Anvar qaysi mevali qoqib beribdi?
3. Anvar tukli shaharimda qanday shafto‘l deb aytdi?
4. Qanday topishmoqlar bor? Bolajonlar! Endi bog‘chamizning hovlisiga chiqib mevali daraxtlarni va bog‘chamizdagi sabzavotlarni kuzatamiz. Ketdik bolajonlar.



Oktabr oyi 2-haftasi

Hafta mavzusi: Sabzavot va mevalar

Qurish va konstruksiyalash, matematika markazi

Mavzu: “Kuzgi hosilni yig‘ish uchun yuk mashinasi”

Maqsad: Yuk mashinasi bilan tanishadi, mashinani vazifasi haqida bilimlarni mustaxkamlaydi, mayda qo‘l matorikasi rivojlanadi.


Jihozlar va materiallar: Qurilish materiallari, kubiklar, legolar to‘plami.

Faoliyatni borishi:

1. Yuk mashinasi o‘yinchog‘i va uning qismlarini ko‘rib chiqish.
2. Yuk mashinasi bilan tanishadi.
3. Boshqaruv panelini ko‘rib chiqish.
4. Rag‘batlantirish.

Qo‘shimcha

mashinasi bilan tanishadi, o‘yinchog‘i bilan (mulyaj) bilan to‘ldirishni taklif etish.



E‘tiborga moyillik jihati: Ijodiy fikrlantirish, do‘stona o‘ynash.

Syujetli-rolli o‘yinlar va sahnalashtirish.

“Sholg‘om ertagini saxnalashtirish.

Maqsad: Ertak mazmuni bilan tanishadi, jodiy fikrlantirishni o‘rganiladi, rolga kirishadi.

Kerakli jihozlar: Sholg‘om ertagini rasmi, tomosha qismlari, qaxramonlari kiyimlari, niqoblar va mulyajlar.

Faoliyatni borishi.

1. Sholg‘om ertagi rasmi kitobchasini tomosha qilish.
2. Ertak qaxramonlari kiyimlari, niqoblar va mulyajlar bilan tanishadi.
3. Rollarni taqsimlash.
4. Ertakni insinirovkasi.
5. Rollarni almashish.
6. Rag‘batlantirish.

Qo‘shimcha qism: Sholg‘om haqida topishmoq va she‘r aytishni taklif etish.

E‘tiborga moyillik jihati: Berilgan rolni obrazga kirib o‘ynash.

San‘at markazi

Rasm: “Olma tashigan tipratikon”

Maqsad: qo‘l matorikasini tafakkurini rivojlantiradi, rangli bo‘yoqlardan foydalanib chizish ko‘nikmasini egallaydi.

Jihozlar va materiallar: qog‘oz, bo‘yoq, namuna, mo‘yqalam.

Faoliyatni olib borilishi:

1. “Olma tashigan tipratikon” namunasini ko‘rsatish.
2. Rasm chizish ketma-ketligi bilan tanishish.(sxemasi)
3. Bolalarning ijodiy faoliyati

4. Bolalar ishni ko‘rib chiqish rag‘batlantirish

Qo‘shimcha qism: multfilm ko‘rish.

E’tiborga molik jihati:

1. Tartibli va gigienik talablarga mos ishlashga o‘rgatish.
2. Rangli bo‘yoqlardan to‘g‘ri foydalanishga o‘rgatish.

Fan va tabiat markazi.

“Mazasidan topish” o‘yinini

Maqsad: Bolalarni xil mevalarni tatib kurish yordamida mazasidan topishga o‘rganadi. Mevalar so‘zlar (nordon, shirin) bilan boyitadi.

Jihoz va materiallar: Likobchada mayda qilib to‘g‘ralgan xar xil mevalar (olma , uzum, limon, banan, ananok, ananas) ko‘zini bog‘lash uchun ro‘molcha, salfetka, mevalar rasmlari kartochkalarini.

Faoliyatni borishi.

1. Likobchadagi mevalarni ko‘rib chiqish.
2. Bolalar berilgan mevalarni topish uchun mazasidan topishadi.
3. Rasmlari kartochkalarini mazasidan topish uchun (shirin, nordon).
4. Mevalarning foydali tamonlari haqida tushuncha berish (vitamin)
5. Bolalarni Rag‘batlantirish.

Qo‘shimcha qism. Mevalarni foydasi haqida tushuncha berish. Mevalar ko‘rishni taklif etish.

Etiborga moyillik jihati:

Mevalarni foydasi haqida tushuncha berish.

Xayot xafsizlik saboqlari.

Nutq va til markazi

“Sabzavotlar savatda, mevalar likobchada” ta’limiy o‘yinini

Maqsad: Sabzavot va mevalarni farqlaydi, lug‘at boyligi oshirish.

Jihozlar va materiallar: meva va sabzavotlar suratlari to‘plami, savat, likobcha.

Faoliyatni olib borilishi:

1. Savatdagi sabzavotlarni va likobchadagi mevalarni kuzatish.
2. “Meva va sabzavotlar” suratlari ko‘rib chiqish
3. Savatcha va likobchaga sabzavot mevalar suratini ajratish.
4. Meva va sabzavotlarni o‘xshashini topish.
5. Bolalarni rag‘batlantirish

Qo‘shimcha qism: Kim nima sabzavot va mevani yaxshi ko‘rishini aniqlash.

E’tiborga molik jihati:

1. Bolalarni lug‘at boyligini yangi so‘zlar bilan boyitish .
2. Savollarga javob berish.

