



Uzbekiston Respublikasi maktabgacha

va maktab ta'limi vazirligi

_____ hokimligi

maktabgacha va maktab ta'limi

_____ ishqurmasi

_____ maktabgacha va

maktab ta'limi vazirligi asarrufidagi

_____ -maktabgacha ta'lim tashkiloti

katta guruh ta'lim boshlig'i

_____ ning

takomillashtirilgan "Inqilobiy ta'lim"ning

o'quv dasturi asosida

"Men va mening tanam"

mavzusida tashkillangan

FAOLIYAT

ISHLANMASI

(Yanvar oyining 3-haftasi)

veb-saytimiz: Zokirjon.com

Zokirjon.com veb-sayti orqali o'zingiz uchun kerakli ma'lumotlarni yuklab oling.

+99890-530-88-18 nomerga telegramdan yozishingiz yoki telegramdan jek456 izlab telegramga yozishingiz so'raladi.

Telegramda murojaatingizga o'z vaqtida javob beriladi.

Hujjat word variant doc formatda beriladi.

Katta guruhlarga yanvar oyi 3-hafta faoliyat ishlanmani to'liq holda olish uchun telegramdan yozing.



Telegram kanalimiz:

[@maktabgacha_tt](https://t.me/maktabgacha_tt)

Narxi: 5000

To'lov uchun: **HUMO 9860230104973329**

Plastik egasi Nabiyev Zokirjon



DIQQAT!!!

Bu hujjatni hech kimga tarqatmaslik sharti bilan olishingiz mumkin.

Sizga bu **OMONAT** qilib beriladi.

To'liq holda olganingizdan so'ng:

Faqat o'zingiz uchun foydalaning.

Hech kimga bermang hattoki eng yaqin insoningizga ham.

Internet veb-saytlarga joylamang.

Telegram orqali kanal va gruppalarga tarqatmang.

**OMONATGA HIYONAT
QILMANG.**

Guruh: Katta guruhlar uchun

Oy mavzusi: Bolalar bog'chasi

Hafsa mavzusi: Men va mening tanam

Ta'limiy faoliyat maqsadlari

1-maqsad: tarbiyalanuvchilarning tana a'zolari haqidagi bilimlarini mustahkamlash, shaxsiy hygienasi haqida tushuntirish;

2-maqsad: ozodalik har qanday insonni chiroyiga chiroy qo'shishini tushuntirish, shaxsiy hygienaga e'tidalariga amal qilishni anglatish;

3-maqsad: tarbiyalanuvchilarni o'z fikrini erkin bayon etishga o'rgatish.

Kerakli jihozlar: Tana a'zolarining suratlari

Ta'limiy faoliyat turi: o'yin

Tarbiyachi: Men bu alim, mening topqir tarbiyalanuvchilarim. Bugungi ta'limiy faoliyatni o'yin usulida o'tkazish bilan boshlaymiz.


(Tarbiyachi nazoratida bolalar o'yin usulida shaxsiy mashqlarini bajaradilar.)

Tarbiyachi: - Bolalar, bugunimizda ta'limiy faoliyatlarimizda shaxsiy gigiyena haqida ko'p suhbatlashganmiz. Qanday shaxsiy gigiyenaga nima uchun amal qilish kerak?

1-bola:- Biz har kuni yulqin qo'yishimizni yuvishimiz, sochlarimizni tarashimiz kerak. Shaxsiy gigiyena amal qilish kerak. G'lom bo'lamiz.

2-bola:- Oyim, ozoda yurgan bolaga ko'pincha juna qo'yilmaydi, gigiyena qo'llar- ni sovunlab yuvishdan boshlanadi, deb aytdi.





3-bola:- Biz esa har kuni ertalab oila hammamida dush qilamiz. Badantarbiya mushaklarni mustahkamlaydi, organizmni mustahkamlaydi.

Tarbiyachi: - Bolalar, endi esa men bir nechta qizni ko'rdim. Ularning qizlari to'g'ri gapga qarsak chalasizlar, noto'g'ri gapga esa oyoq do'p kiyib yurishadi.

Birovning oyoq kiyimini kiyib yurish mumkin emas.

Tishlarni har kuni ikki marta yuvish kerak.

Qo'lni yuvmasdan ovqat yeyish mumkin.

Tirnoqlarni o'stirib yurish kerak.

Ovqatlarni to'kib yeyish kerak.

Tarbiyachi: - Bolalar, endi esa diqqatingizni monitorga qaratib ko'ring. Jori hafta holatdagi bola rasmi ko'rsatilgan. Sizlar suratda nima tasvirlanganini ko'rib chiqib, ta'riflashingiz kerak.

(Monitorda suratlar ko'rsatiladi.)

1-bola: - Suratdagi birinchi bola o'rnidan turib yuzini yuvdi, u to'g'ri qildi.

2--bola: - Suratdagi ikkinchi bola esa yuvilmagan olmani olib yeyapti, u noto'g'ri qildi.

3-bola: - Suratdagi qiz dugonasining oyoq kiyimini kiyib oldi, u noto'g'ri qildi.

4-bola: - Suratdagi bola tishlarini yuvayapti, u to'g'ri qilyapti.

5-bola: - Suratdagi qiz o'zi yeyayotgan konfetni dugonasiga berdi, u noto'g'ri qildi.

(Tarbiyachi harakatlarni ko'rsatib turadi.)

Sog'lom bolay desang sen,

Erta turib biroz yur.

Yana har kun tish yuvib,

Sovunga ham ulfat bo‘l.

Tarbiyachi: - Bolajonlar, gohida ayrimlaringiz oyingiz ish buyursa, dan- gasalik qilibmi, erkalik qilibmi, aytilgan ishni qilmaysizlar. Bolajonlar, jismoniy harakat qilish tanamizda qonni yurishtiradi, mushaklarimizni mustahkamlaydi. Kim harakat qilishda hechsa, kompyuter o‘yinlariga berilsa, televizor qarshisida ko‘p o‘tirsas, orada ko‘tib uning sog‘ligida muammolar paydo bo‘ladi. Shuning uchun ham ko‘p o‘tirib bo‘lganida “labbay” deb javob beringlar. Hozir sizlarga Po‘lat Bolajon - nimjon” hazil she‘rini o‘qib ber- moqchiman.

Til: Bolajonlar, endi men sizlarga bolajon, sizlar bolajonning uning joni - nimjon

“O” desam bolajon

“B” desam bolajon

Hamma vaqt og‘zini

Hech yuta olmayman (l)

U yoqqa qarasangiz ko‘rinmaydi

Bu yoqqa qarasangiz ko‘rinmaydi

Boshingizga qarasangiz ko‘rinmaydi

ko‘rinmaydi,

Soyangizga qarasangiz ko‘rinadi

(Quloq)

Tursang turar,

Yotsang yotar. (Oyoq)

Qurish, konstruksiyalash va matematika markazi


Jamoa bo‘lib ko‘rish qobiliyatini tekshiruvchi ko‘llanma

Maqsad: bolalar o‘zini shifokordek his qilishi, do‘stlari bilan suhbatda ularni sog‘liklari haqida qayg‘uradi, ko‘zning tana a‘zolari orasida nozik va katta ahamiyat kasb etishini bilib olishlari kerak.

Kerakli jihoz va materiallar: ko‘z shifokorining maxsus jadvali, ko‘zning surtidan namunalari, qavatli javon, katta-kichik o‘yinchoqlar, turli xil buyumlar, ko‘rsatkich tayoqcha, qalam, qog‘oz, ko‘zning bir tomonini ko‘rish uchun kartondan tayyor shablon.

Faoliyatning borishi:

1. Ko‘rish qobiliyatini tekshiruvchi jadval namunasini ko‘rish.
2. Jadval asosida qanday qo‘llanma yasash mumkinligi haqida do‘stlari bilan suhbat.
3. Rejalashtirish.
4. Qo‘llanma tayyorlash uchun kerakli jihozlarni tanlab olish.
5. Qavatli javonga tanlab olingan o‘yinchoq va buyumlarni joylashtirish.
6. Tayyor bo‘lgai qo‘llanmani namuna bilan solishtirish.
7. Do‘stlari orasidan shifokor tayinlash.
8. Shifokor oldiga navbat bilan ko‘rik uchun kirish.
9. Ko‘rikdan o‘tish va o‘tkazish.



10. Shifokor tomonidan tashxis qo'yish va muolaja retseptini berish.

Qo'shimcha: AKT vositalari orqali ko'z shifokori faoliyati bilan tanishtirish va suhbat uyushtirish.

Alohida e'tibor qaratiladi: jamoada ishlash, vazifani to'g'ri tahlil qilish va bajarish.

Syujetli-rolli o'yinlar va sahnalashtirish markaz

«Irkrit qiz» syujetli-rolli o'yini

Maqsad: tartib va saramjonlikka, kasal bo'lmash uchun ehtiyot choralarini tengdoshlari orasida ozoda yurish qoidalarini targib qilishga o'rnatish.

Kerakli materiallar: «Irkrit qiz» taxallusi ostida qo'g'irchoq, gigienik vositalar, o'zgaruvchan yotoq jihozlari, ozodalik, tartib va saramjonlikni aks ettiruvchi rasmlar. E'tibor bermaslik natijasida yuz berishi mumkin bo'lgan holatni tasvirlash rasmlari.



Faoliyatning borishi:

1. Rasmlarni tomosha qilish.
2. Rasmlardagi holatlarni do'stlari bilan muhokama qilish.
3. Qo'g'irchoqni olib uning ahvolini o'rganish.
4. Qo'g'irchoqni tartibga solish maqsadida reja tuzish.
5. Bajariladigan ishlarni tengdoshlari orasida taqsimlash.
6. Qo'g'irchoqni tartibga keltirish.
7. Olib borilgan faoliyatning o'zaro muhokama qilish.

Qo‘shimcha: «Moydodir» multfilmini namoyishetish. Qo‘l yuvish hamda tish yuvish tartibi bilan tanishtirish va amaliyotda bajarib ko‘rishni taklif qilish.

Alohida e‘tibor qaratiladi: faoliyatdan so‘ng tarbiyalanuvchilardagi o‘zgarish, shaxsiy gigienaga e‘tibor qaratilayotganligiga ahamiyat beriladi.

Til va nutq markazi

«Sen mening jisimim» ta‘limiy o‘yini va rasm asosida o‘z fikrini bayop etish

Maqsad: tana qismlarini aniq nomlash va o‘z zosining va joylashgan bo‘laklardan bir-biri bilan hosil qilishni o‘rganish.

Kerakli jihoz va materiallar: rasmlar, qismlari tasvirlangan inson, inson tanasining yaxlit rasmi.

Faoliyatning borishi:

1. Rasmlarni tomosha qilish.
2. Bilimlarini mustahkamlash.
3. Tana qismlarini o‘z joylariga biriktirish.
4. Inson tanasini to‘liq ko‘rinishini hosil qilish.
5. Tayyor maketni do‘stlari bilan tahlil qilish.

6. Faoliyat yakunida mavzu asosidagi fikrlari bilan baholash.

Qo‘shimcha: tana a‘zolarini ingliz va rus tillaridagi nomlarini yodlash va mavzu asosida harakatli o‘yinlar o‘ynashni taklif qilish.

Alohida e‘tibor qaratiladi: tana a‘zolari haqida bilim va ko‘rinishi haqida qo‘llanilishiga ahamiyat beriladi.

Fan va tabiat markazi


«To‘g‘ri ovqatlanishning inson hayotidagi o‘rni» mavzusi asosida ta‘limiy o‘yin

Maqsad: bolalar iste‘molga yaroqli va yaroqsiz ochiq-ovqatlarni ajratish, iste‘mol foydali va zararli tomonlarini, ovqatlanish ratsioniga meva va sabzavotlarni ko‘rsatishni, noto‘g‘ri ovqatlanishning yomon oqibatlarga olib kelishini o‘rganadigan

Kerakli jihoz va materiallar: meva, sabzavotlar, ichimlik, non mahsulotlari, go‘sht mahsulotlari va xohshiga ko‘ra turli xildagi oziq-ovqat mahsulotlaridan o‘zgina bo‘lakchalar, ichi ko‘rinadigan yelim idish, mavzuga oid rasmlar, iste‘molga yaroqli va yaroqsiz mahsulotlarning rasmlari, to‘g‘ri ovqatlanish ratsionini tasvirlangan katta hajmdagi rasmlar.

Faoliyatning borishi:

1. Rasm va ko‘rgazmalarni tomosha qilish.
2. Rasmlardagi holatlarni tahlil qilish.
3. Yelim idish ichiga mavjud oziq-ovqat mahsulotlari bo‘laklarini birin-ketin solish.
4. Aralshmani nima uchun tayyorlaganliklari va buning xususiyatini izlash.



5. Tayyor bo'lgan aralashmani o'rganish va fikrlarini o'rtoqlashish.

6. O'zaro savol - javob uyushtirish.

Qo'shimcha: tarbiyachi tomonidan o'tkazilgan faoliyatning maqsadi va u yerdan tarbiyalanuvchilar o'chlariga olgan xulosalari haqida suhbat yushtirish. «Chips», «Sosa-sola» ichimliklari asosida tajribalar o'tkazish.

Alohida e'tibor qaratiladi: tarbiyalanuvchilarning mavzu asosida olgan bilimlarini qay darajada tushunishlari, ma'lumotlarni tengdoshlari orasida targ'ib qilishiga ahamiyat berish.

San'at namoyishi

Rasm chizish («Do'stim»)

Maqsad: bo'lganlariga baho berishni, inson ganasini to'liq ko'rinishini va tasavvurlarini boyitish.

Kerakli jihozlar va materiallar: bo'yoq, oq qog'oz, rangli qalamlar, turli namunalar.

Faoliyatning boshlanishi

1. Markazdan kerakli jihozlarni olib kelish.
2. Bajarilishi lozim bo'lgan savol - javob uyushtirish.
3. Ijodiy faoliyat.
4. Tayyor bo'lgan chizmaga rasm chizish.
5. Qo'shimcha bezaklar bilan boyitish.
6. Rasmni do'stlariga namoyish etish va baho berish.

Qo'shimcha: uyga vazifa tarzida «Do'stim» mavzusida tasviriy faoliyatning turli usullari orqali ijodiy ishlar olib kelishni taklif etish va ushbu rasmni do'stlariga taqdim etish.

Alohida e'tibor qaratiladi: bajarilayotgan rasmning shakllanmaganligiga, o'z tashqi qiyofasini qanday tasvirlashga o'ziga bo'lgan ishonchi qanchalik balandligiga, chizgan rasmi orqali ijodiy va mantiqiy rivojlanishiga.

