



Uzbekiston Respublikasi maktabgacha va maktab ta'limi vazirligi
_____ hokimligi
maktabgacha va maktab ta'limi bo'limi
_____ farmasi
_____ maktabgacha va maktab ta'limi bo'limi boshqaruvi
_____ ta'limi sarrufidagi
_____ -maktabgacha ta'limi tashkiloti
_____ katta guruh bo'limi
_____ bo'limining
takomillashtirilgan "Ishonchli maktab" dasturini
o'quv dasturi asosida "Hashamat" maktabi
_____ mavzusida tashkillingan

FAOLIYAT ISHLANMASI

(Mart oyining 4-haftasi)

Ma'Duniga

veb-saytimiz: **Zokirjon.com**

Zokirjon.com veb-sayti orqali o'zingiz uchun kerakli ma'lumotlarni yuklab oling.

+99890-530-88-18 nomerga telegramdan yozishingiz yoki telegramdan jek456 izlab telegramga yozishingiz so'raladi.

Telegramda murojaatingizga o'z vaqtida javob beriladi.

Hujjat word variant doc formatda beriladi.

Katta guruhlarga mart oyi 4-hafta faoliyat ishlanman to'liq holda olish uchun telegramdan yozing.

Telegram kanalimiz:


@maktabgacha_tt

Narxi: 5000



Uchun: HUMO 9860230104973329

Plastik egasi Nabiyev Zokirjon



DIQQAT!!!

Bu hujjatni hech kimga tarqatmaslik sharti bilan olishingiz mumkin.

Sizga bu OMONAT qilib beriladi.

To'liq holda olganingizdan so'ng:

Faqat o'zingiz uchun foydalaning.

Hech kimga bermang hattoki eng yaqin insoningizga ham.

Internet veb-saytlarga joylamang.

Telegram orqali kanal va gruppalarga tarqatmang.

OMONATGA HIYONAT QILMANG.



Guruh: Katta guruhlar uchun

Oy mavzusi: Go'zal bahor.

Hafta mavzusi: Hasharotlar

Ta'limiy faoliyat maqsadlari

Ta'limiy: tarbiyalanuvchilarning hasharotlar haqidagi bilimlarini boyitish, ularning diqqati va fikrini rivojlantirish;



Rivojlantiruvchi: bolalaming so'z boyligini oshirish, ularni o'z fikrini e'lon etishshga o'rgatish;

Tarbiyaviy: tarbiyalanuvchilarni jamoa bo'lib ishlashga o'rgatish.

Kerakli jihozlar: AKT, turli hasharotlar suratlari.

Ta'limiy faoliyatning borishi

Tarbiyachi: - Assalomu alaykum, mening qadrdon tarbiyalanuvchilarim. Bu- gun siz bilan hasharotlar haqida suhbatlashamiz. Kelinglar, ta'limiy faoliyatimizni hasharotlardan biri bo'lgan kapalak haqidagi she'rni o'qish bilan boshlayman.



Tarbiyachi: - Bolalar, kapalak haqida kim nima biladi?

1-bola: - Kapalak turli rangda, uning qanotlari xuddi rassom naqsh chizgandek chiroyli boladi.

Tarbiyachi: - To'g'ri, bolalar, do'stingiz aytgan kapalakning suratini monitorga qarab ko'rishingiz mumkin.

(Monitordagi kapalak surati ko'rsatiladi.)

Ta'limchamiz, ana shunday chiroyli va nafis kapalaklar faqatgina bir kuni umr ko'rsatadi. Ular esa sizlarga hasharotlar haqida topishmoqlar aytaman, sizlar ularning javobini berib berib ko'ring bo'ladi.

Qanotli, sut bezli

(*Ko'rshapalak*)

Boshi, qorni filday,

Bel, oyog'i qilday.

(*Chumoli*)

U yoqqa boradi,

Bu yoqqa boradi,

Bo'z to'qiydi. (*O'rgimchak*)

Is biladi, it emas,

O'zi kichik, bit emas,

Odanni ko'p talaydi,

Qon ichib, u to'ymas.

(*Kana*)

Kichkina-mitti,


Qo'limga olsam.

Qovurg'asi sinib ketdi. (*Chivin*)

O'zi yo'qdek,

Tovushi o'qdek. (*Qora chigirtka*)

Kimning mo'ylovi oyoqlaridan uzunroq? (*Suvarak*)





Bir qushim bor, suyagi yo‘q. (*Kapalak*)

Tarbiyachi: - Bolajonlar, kelinglar, endi sizlar bilan badantarbiya daqiqasini o‘tkazamiz.

(**Tarbiyachi** harakatlarni ko‘rsatib turadi.)

Kulrang g‘ozlar uchdilar,

Ko‘lmakchaga o‘ndilar.

U yon, bu yon qonib,

Yana u yon qonib,

Tarbiyachi: Kelinglar, tabiatda hech bir jonzot shunchaki yartilmagan, shu jumladan hashorotlar ham o‘z vazifasi va foydali xususiyatlari bor.

Mana birgina chumoli o‘zining turli kasalliklarga qarshi shifobaxsh dorilar tayyorlanadi. Uning kumush rangi deyarli shifobaxsh qilib ko‘rsatiladi. Kelinglar, hozir sizlarga “Qanoatli chumoli” haqida gapiraman.

Kunlardan bir kuni chumoli yashil qandamni uchratibdi. U barcha qushlar va jonzotlar tilini bilarkan.

- Nega boshing bunchalar katta? - deb so‘rabdi chumoli qandamdan.

- Chunki boshim aql-zakovatga tola, - deb javob beribdi chumoli.

- Nega beling bu qadar ingichka? - yana so‘rabdi chumoli.

- Chunki juda kam ovqat yeyman, - debdi chumoli.

- Xo‘sh, qancha ovqat yeysan? - so‘rashda davom etibdi chumoli.



Bitta bug‘doy doni menga bir yilga yetadi, - deb javob qaytaribdi chumoli.

Ko‘ramiz. Bitta bug‘doy doni bir yilga yetarmikan, yo‘qmi, - debdi odam y qalpog‘ining astarini ochib, ichiga chumoli bilan bir dona bug‘doy donini solib qo‘yibdi.

Oradan bir yil o‘tibdi. Odam chumoli haqida butunlay unutib yuboribdi. Ikkinchi yil tugay deganda birdan chumoli bilan kelishuvi esiga tushibdi. Qalpog‘ining astarini ochib ko‘rsa, chumoli hamon o‘tirganmish, yonida yarimta bug‘doyi ham turganmish.

- Bitta bug‘doy doni menga bir yilga yetadi deganding, ikki yil o‘tsa ham zaxira rangda donni qaytaribdi, - debdi hayratlanib odam.

- Meni qalpog‘ining ichiga solgan tentak umuman esidan ehiqavorsa kerak deb o‘ylab, ochdan ko‘rdim. Bitta bug‘doy donini to‘rt qismga bo‘lgandim, -javob qaytaribdi chumoli.

Kulrang g‘ozlar uhdilar,

Ko‘lmakchaga qo‘ndilar.

U yon, bu yon qarashib Yana uchib ketdilar.

Bir, ikki, uch ...

Qurish, konstruksiyalash va matematika markazi

Bolarilar uchun uycha

Maqsad: bolalar bolarilar yashaydigan uychani yasashni, bolarilar uchun uycha qurishni, qo‘l motorikalarini rivojlanitirib, mustaqil faoliyat olib borishni oshirishni maqsad.

Kerakli jihozlar va materiallar: qog‘oz qutilar, bolarilar mulyaji, mavzu asosidagi rasmlar.

Faoliyatning borishi:

1. Rasmlar orqali arilar uyasini kuzatish.
2. Qurilish bloklarini tanlash.
3. Modellashtirish.
4. Ishni tahlil qilish va rag‘batlantirish.





Qo'shimcha: uychani bolarilar bilan to'ldirib
syujetni boyitish.

Alohida e'tibor qaratiladi: mavzuni qay
darajada o'zlashtirganlik, bolarining turmush
tarzi haqidagi tushunchalar hosil bo'lganligi
ularni bir-biridan farqlay olishlariga ahamiyat
beriladi.



Syujetli-rolli o'yin sahnalashtirish markazi

«Ninachi va

Maqsad: bolalarni chumoli harakatlarini ko'rsata oladilar, ularning
yashash tarzidan xabar oladilar, ularning xushni bilan tanishadilar, hasharotlarni
farqlashni o'rganadilar.

Kerakli jihozlar va

materiallar: niqob, atribut,
rasmlar.

Faoliyatning borishi:

1. Asarni yodga olish.
2. Rollarni taqsimlash.
3. O'yin faoliyati.
4. Muhokama.

Qo'shimcha: «Ninachi va

Chumoli» multfilmini ko'rishni
taklif etish.

Alohida e'tibor qaratiladi: bolalarni qahramonlar
qiyofasini o'z ijrosida namoyon qila olishlariga
ahamiyat beriladi.

Til va nutq markazi

Sinonim va antonimlar

Maqsad: bolalar so'zlar ma'nosini tushunadilar,




so‘zlashuv nutqida so‘zlarni topish va ularni o‘z o‘rnida ishlatish malakasini rivojlantiradilar.

Kerakli jihozlar va materiallar: rasmi kartochkalar, ma’nosi bir, aytilishi turlicha, bir-biriga zid ma’noni anglatuvchi rasmi kartochkalar.

Faoliyatning borishi:

1. Rasmlarni tomosh qilish.
2. Rasmi kartochkalarni ko‘rish va tahlil qilish.
3. Rasmlarni nomlash.
4. Nima uchun bu nom aytilishi turlicha ekanligi haqida fikr do‘stlari bilan muhokama qilish.
5. Olib borilgan faoliyatdan xulosa chiqarish.



Qo‘shimcha: mavzuga oid ta’limiy olingan tushuncha.

Alohida e’tibor qaratiladi: aqliy rivojlanish uchun har bir so‘zni to‘g‘ri tahlil qilishlari va so‘zlarning ma’nosini tushunish.

Fan va tabiat markazi

Chumoli mehnati

Maqsad: bolalar hasharotlarning nomini, chumolilarning mehnati haqidagi bilimlarini kengaytiradilar.

Kerakli jihozlar va materiallar: maxsus qutida joylashtirilgan haqiqiy chumolilar va ular uchun xas-cho‘p, non ushoqlari, don-dunlar, «Chumolilar hayoti» nomli slaydlar, kartochkalar, rasmlar.

Faoliyatning borishi:

1. Tirik chumolilarni kuzatish.
2. Ularning oldiga don va non ushoqlarini qo‘yish va chetdan kuzatish.
3. Faoliyatni muhokama qilish.

Qo‘shimcha: chumolilar haqida qiziqarli multfilm namoyishi.



Alohida e'tibor qaratiladi: hasharotlarga nisbatan rahmdillik tuyg'ularini hosil bo'lganiga ahamiyat beriladi.

San'at markazi

«Ninachi»

Maqsad: bolalar loydan kerakli shakllarni yasaydilar, ninachini tana tuzilishini yoddan biladilar, tana qismlarini nomlab bera oladilar, ninachining faoliyati bilan tanishadilar. Tabiat haqidagi bilimlar, tasviriy faoliyatning yangi turlari dan xabardor bo'ladilar.

Kerakli jihozlar va materiallar: xohishiga ko'ra plastilin, loy, tuzli xamir, namuna, ninachi rasmlari, qog'oz uchun maxsus doskalar, rangli va oq qog'ozlar.

Faoliyatning borishi.

1. Rasmlar orqali ninachini tana tuzilishini tushirish.
2. Mustaqil faoliyat.
3. Tayyor ishlar ko'rgazmasi.
4. Bajarilgan ishni tahlil qilish.

Qo'shimcha: «Kim qaerda yashaydi?» ta'limiy o'yini o'qib, ishni taklif etish.

Alohida e'tibor qaratiladi: gigiena qoidalari bilan munosabat beriladi

