



_____ hokimligi
*maktabgacha va maktab ta'limi
boshqarmasi*

_____ maktabgacha va
*maktab ta'limi bo'limi tasarrufidagi
___-umumiy o'rta ta'lim maktabi
texnologiya fani o'qituvchisi*
_____ning

*20__-20__-o'quv yili uchun
"MOHIR QO'LLAR" NOMLI*

**TO'GARAK
HUJJATLARI**

To'g'arak a'zolari haqida ma'lumot

<i>No</i>	Familiya ismi va sharifi	Tug'ilgan sanasi	Sinfi	Manzili (to'liq)	Ota-onasi (Ismi sharifi)	Telefon (uy yoki mobil)	Izoh
<i>1.</i>							
<i>2.</i>							
<i>3.</i>							
<i>4.</i>							
<i>5.</i>							
<i>6.</i>							
<i>7.</i>							
<i>8.</i>							
<i>9.</i>							
<i>10.</i>							
<i>11.</i>							
<i>12.</i>							
<i>13.</i>							
<i>14.</i>							

15.							
16.							
17.							
18.							
19.							
20.							
21.							
22.							
23.							
24.							
25.							
26.							
27.							
28.							
29.							
30.							

O'tkazilgan xona _____

MMIBDO‘ _____
20__-20__-o‘quv yili uchun tuzilgan “Mohir qo‘llar” to‘garagining
ISH REJASI

№	Yillik ish reja mavzulari	Soat	Sana	Izoh
1.	Texnologiya olami			
2.	Texnologik jarayon			
3.	Qiziqarli shakllar			
4.	Quvnoq raqamlar			
5.	Tabiiy materiallar. Barglardan ixtiyoriy shakllar yasash			
6.	Tabiiy materiallar. Barglardan ixtiyoriy shakllar yasash			
7.	Tabiiy va turli materiallardan hayvonlar shakllarni yasash			
8.	Urug‘lardan naqsh tuzish			
9.	Urug‘lardan naqsh tuzish			
10.	Tabiiy materiallardan tipratikon shaklini yasash			
11.	Qog‘oz va uning turlari. Qog‘ozni buklash usullari			
12.	“Kuz ne‘matlari” mavzusida kompazitsiyasi yasash. Jamoa ishi.			
13.	“Kuz ne‘matlari” mavzusida kompazitsiyasi yasash. Jamoa ishi.			
14.	Qo‘ziqorin shaklini yasash			
15.	Quruvchi kasbi. Uycha qurish			
16.	Turli qog‘ozlardan yangi yil bayrami archasi va bezaklarini yasash			
17.	Turli qog‘ozlardan yangi yil bayrami archasi va bezaklarini yasash			
18.	Applikatsiya usulida “Qish” manzarasini applikatsiya usulida yasash			
19.	Mozaika usulida olma shaklini yasash			
20.	Mozaika usulida xurmo va anor shakllarini yasash			
21.	“Savatdagi mevalar” mavzusida kompazitsiyasi yasash			
22.	“Savatdagi mevalar” mavzusida kompazitsiyasi yasash			
23.	Jirafa va fil shakllarini yasash			
24.	“Hayvonot bog‘i” mavzusida kompozitsiya yasash			
25.	Tabriknoma yasash			
26.	Qog‘ozli tasmadan hajmdor gul shaklini yasash			
27.	Soyabon yasash			
28.	Transport turlari va uni inson hayotidagi o‘rni			
29.	Qog‘ozni buklash usuli yordamida avtomobil shaklini yasash			
30.	Qog‘ozni buklash usuli yordamida samolyot shaklini yasash			
31.	Qog‘ozni buklash usuli yordamida kema shaklini yasash			
32.	Poyga avtomobilini yasash			
33.	“Sehrli tugmalar” mavzusida kompozitsiya yasash			
34.	“Sehrli tugmalar” mavzusida kompozitsiya yasash			

Sana: “__” _____ 20__-yil. Sinflar: _____.To‘garak rahbari:_____

Mavzu: Texnologiya olami

Maqsad:

Ta’limiy:O‘quvchilarga mehnat ta’limi fani haqida ma’lumot berish.

Tarbiyaviy: O‘quvchilarni mehnatsevarlik ruhida tarbiyalash,ish quollaridan foydalanishda ehtiyotkorona munosabatni tarbiyalash

Rivojlantiruvchi: O‘quvchilarning ijodiy tafakkur, tasavvur va fantaziyalarini rivojlantirish.

Mashg‘ulot turi:yangi bilim beruvchi

Mashg‘ulot jihozi: ko‘rgazma,mehnat quollari,slydlar

Mashg‘ulot tipi: aralash,savol-javob

I.Tashkiliy qism.

1.O‘quvchilar bilan

2.Salomlashish .

3.Davomatni aniqlash .



II .O‘quvchilar bilan kirish suhbat i .

III. Yangi mavzu bayoni.

Rasmda tasvirlangan texnikalarni diqqat bilan kuzating

Quyida berilgan tasvirlarning o‘xshash tomonlarini taqqoslang





Texnologiya va kasblar bilan tanishamiz

IV .Yangi mavzuni mustahkamlash .O‘tilgan mavzu yuzasidan o‘quvchilarni savollariga javob beriladi va ularga amaliy ishlar bo‘yicha ko‘rsatmalar beriladi.

1.Siz bu texnikalarni qayerlarda ko‘rgansiz?

2. Texnologiya olami haqida nimalarni bilasiz?

1. Siz kundalik turmushda qanday texnologiyalardan foydalanasiz?

2. Zamonaviy texnologiyalar kishilar mehnatini qanday yengillashtiradi?

V. O‘quvchilarni rag‘batlantirish Mashg‘ulotni yakunlash:Mashg‘ulot yakunida , Mashg‘ulotda faol qatnashgan o‘quvchilarni rag‘batlantirish , Mashg‘ulotni yakunlash .

VI . Uyga vazifa : O‘quvchilar Mashg‘ulotdagi vazifalarni uyida davom etirib kelishadi

Maktab MMIBDO‘ _____sana_____ 20__yil

Sana: “ ” _____ 20 __-yil. Sinflar: _____.To‘garak rahbari: _____

Mavzu: Texnologik jarayon

Maqsad:

Ta’limiy: O‘quvchilarga mehnat ta’limi fani haqida ma’lumot berish.

Tarbiyaviy: O‘quvchilarni mehnatsevarlik ruhida tarbiyalash, ish qurollaridan foydalanishda ehtiyotkorona munosabatni tarbiyalash

Rivojlantiruvchi: O‘quvchilarning ijodiy tafakkur, tasavvur va fantaziyalarini rivojlantirish.

Mashg‘ulot turi: yangi bilim beruvchi

Mashg‘ulot jihozi: ko‘rgazma, mehnat qurollari, slaydlar

Mashg‘ulot tipi: aralash, savol-javob

I. Tashkiliy qism.

1. O‘quvchilar bilan

2. Salomlashish .

3. Davomatni aniqlash .

II .O‘tgan mavzuni mustahkamlash:

O‘tilgan mavzu yuzasidan savol javob qilinadi ularning amaliy ishlari baholanadi va amaliy ishlarni bajarishdagi kamchiliklar haqida ko‘rsatma beriladi.

1. Siz bu texnikalarni qayerlarda ko‘rgansiz?

2. Texnologiya olami haqida nimalarni bilasiz?


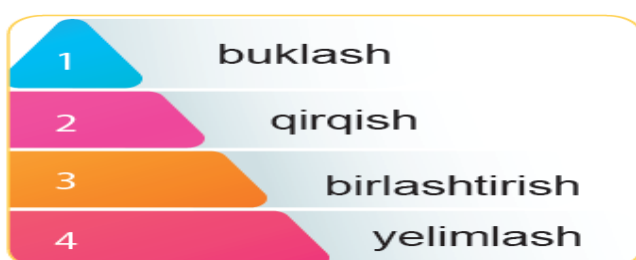
1. Siz kundalik turmushda qanday texnologiyalardan foydalanasiz?

2. Zamonaviy texnologiyalar kishilar mehnatini qanday yengillashtiradi?

III. Yangi mavzu bayoni.

Texnologiya mahsulot yaratish jarayonidir. Bu jarayonda uning foydali xususiyatlarini yo‘qotmaslik kerak. Sifatli mahsulot xaridorgir bo‘ladi. Texnologik jarayonlarni to‘g‘ri bajarib, sifatli mahsulot tayyorlashni o‘rganamiz.

Texnologik jarayonda ketma-ketlik




Non tayyorlash texnologik jarayoni



Texnologiya Mashg'ulotlarida ishlatiladigan ish qurollari



1. Qaychi bilan ishlash qoidalari



Qaychining tig'li tomonini ochiq qoldirish mumkin emas.



Qaychining tig'li tomonini ochiq qoldirish mumkin emas.

IV .Yangi mavzuni mustahkamlash .O'tilgan mavzu yuzasidan o'quvchilarni savollariga javob beriladi va ularga amaliy ishlar bo'yicha ko'rsatmalar beriladi.

Aziz bolajonlar! Biz dastlab qalam, chizg'ich, rangli qog'oz, qog'oz tekislagich, qaychi, yelim, mo'yqalam bilan ishlashni o'rganamiz.

Turli shakllar orqali borliqni **kashf etamiz.**



Turli mavzularga oid applikatsiyalar yaratishni **o'rganamiz.**

Qog'oz bilan ishlash sirlarini **bilib olamiz.**



V. O'quvchilarni rag'batlantirish Mashg'ulotni yakunlash: Mashg'ulot yakunida , Mashg'ulotda faol qatnashgan o'quvchilarni rag'batlantirish , Mashg'ulotni yakunlash .

VI. Uyga vazifa : O'quvchilar Mashg'ulotdagi vazifalarni uyida davom etirib kelishadi

Sana: “ ” _____ 20__-yil. Sinflar: _____. To‘garak rahbari: _____
Mavzu: Qiziqarli shakllar

Maqsad:

Ta’limiy: O‘quvchilarga mehnat ta’limi fani haqida ma’lumot berish.

Tarbiyaviy: O‘quvchilarni mehnatsevarlik ruhida tarbiyalash, ish qurollaridan foydalanishda ehtiyotkorona munosabatni tarbiyalash

Rivojlantiruvchi: O‘quvchilarning ijodiy tafakkur, tasavvur va fantaziyalarini rivojlantirish.

Mashg‘ulot turi: yangi bilim beruvchi

Mashg‘ulot jihozi: ko‘rgazma, mehnat qurollari, slaydlar

Mashg‘ulot tipi: aralash, savol-javob

I. Tashkiliy qism.

1. O‘quvchilar bilan

2. Salomlashish .

3. Davomatni aniqlash .

II .O‘tgan mavzuni mustahkamlash:

O‘tilgan mavzu yuzasidan savol javob qilinadi ularning amaliy ishlari baholanadi va amaliy ishlarni bajarishdagi kamchiliklar haqida ko‘rsatma beriladi.

Aziz bolajonlar! Biz dastlab qalam, chizg‘ich, rangli qog‘oz, qog‘oz tekislagich, qaychi, yelim, mo‘yqalam bilan ishlashni o‘rganamiz.

III. Yangi mavzu bayoni.

Rasmdagi shakllar nomini ayting:



Shakllarni qog‘ozga tushirish uch xil usulda amalga oshiriladi. Ular quyidagicha:

1) shablon;

2) trafaret;

3) tangram.



Geometrik shakllarni hosil qiling



IV .Yangi mavzuni mustahkamlash .O‘tilgan mavzu yuzasidan o‘quvchilarni savollariga javob beriladi va ularga amaliy ishlar bo‘yicha ko‘rsatmalar beriladi.

V. O‘quvchilarni rag‘batlantirish Mashg‘ulotni yakunlash: Mashg‘ulot yakunida , Mashg‘ulotda faol qatnashgan o‘quvchilarni rag‘batlantirish , Mashg‘ulotni yakunlash .

VI . Uyga vazifa : O‘quvchilar Mashg‘ulotdagi vazifalarni uyida davom etirib kelishadi

veb-saytimiz: Zokirjon.com

Hujjat Word variantda beriladi.

Zokirjon Admin bilan

90-530-00-68 nomerga murojaat qilishingiz, shu nomerdagi telegram orqali bog'lanishingiz yoki nza4567 izlab telegramdan yozishingiz so'raladi.

Telegramda murojaatingizga o'z vaqtida javob beriladi

Texnologiya fanidan 1-sinf o'quvchilarga 34 soatli to'garakni to'liq holda olish uchun telegramdan yozing.




Narxi: 20 ming so'm

Telegram kanalimiz:

@Maktablar_uchun_hujjatlar

To'lov uchun: UZCARD *880*9860230104973329*summa#

Plastik egasi Nabiyev Zokirjon



DIQQAT!!!

Sizga bu **OMONAT** qilib beriladi.

To'liq holda olganingizdan so'ng:

Faqat o'zingiz uchun foydalaning.

Hech kimga bermang hattoki eng yaqin insoningizga ham.

Internet orqali veb-saytlarga joylamang.

Kanal va gruppalariga tarqatmang.

OMONATGA

HIYONAT QILMANG.