



\_\_\_\_\_ hokimligi  
*maktabgacha va maktab ta'limi  
boshqarmasi*

\_\_\_\_\_ maktabgacha va  
*maktab ta'limi bo'limi tasarrufidagi  
\_\_\_-umumiy o'rta ta'lim maktabi  
fizika fani o'qituvchisi*

\_\_\_\_\_ning  
*20\_\_-20\_\_-o'quv yilida  
7-8-9-sinflar bo'sh o'zlashtiruvchi  
o'quvchilar uchun fizika fanidan*

**TO'GARAK  
HUJJATLARI**

## To'garak a'zolari haqida ma'lumot

<b><i>Nº</i></b>	<b>Familiya ismi va sharifi</b>	<b>Tug'ilgan sanasi</b>	<b>Sinfi</b>	<b>Manzili</b> (to'liq)	<b>Ota-onasi</b> (Ismi sharifi)	<b>Telefon</b> (uy yoki mobil)	<b>Izoh</b>
<i>1.</i>							
<i>2.</i>							
<i>3.</i>							
<i>4.</i>							
<i>5.</i>							
<i>6.</i>							
<i>7.</i>							
<i>8.</i>							
<i>9.</i>							
<i>10.</i>							
<i>11.</i>							
<i>12.</i>							
<i>13.</i>							
<i>14.</i>							

15.							
16.							
17.							
18.							
19.							
20.							
21.							
22.							
23.							
24.							
25.							
26.							
27.							
28.							
29.							
30.							

*O'tkazilgan xona* \_\_\_\_\_





20\_\_-20\_\_-o‘quv yilida bo‘sh o‘zlashtiruvchi o‘quvchilar uchun tuzilgan  
 “Yosh fizik” to‘garagining  
**ISH REJASI**

№	Yillik ish reja mavzulari	Soat	Sana	Izoh
1.	Fizikada tadqiqot metodlari	1		
2.	Jismlarning zaryadlanishi	1		
3.	Molekular fizika va termodinamika asoslar	1		
4.	Modda tuzilishining molekulyar-kinetik nazariyasi	1		
5.	Sanoq sistemasi	1		
6.	Notekis harakat	1		
7.	Elektr qarshilik	1		
8.	Izobarik jarayon	1		
9.	Jismlarning o‘zaro ta’siri. Kuch	1		
10.	Bosim va uning birliklari	1		
11.	Zanjirning bir qismi uchun Om qonuni	1		
12.	Iste’molchilarni ketma-ket ulash	1		
13.	Adiabatik jarayon	1		
14.	Atmosfera bosimi	1		
15.	Ketma-ket ulangan zanjirda kuchlanish	1		
16.	Iste’molchilarni parallel ulash	1		
17.	Issiqlik dvigatellarining ishlash prinsipi	1		
18.	Suyuqlikning xossalari	1		
19.	Elektroskop va elektrometr	1		
20.	Joul-Lens qonunining amaliy tadbiqlari	1		
21.	Sirt taranglik hodisasi	1		
22.	Ho‘llash	1		
23.	Zaryadlangan jismlarning o‘zaro ta’sirlashuvi	1		
24.	O‘tkazgichlarda elektr zaryadlarning taqsimlanishi	1		
25.	Vakuumda elektr toki	1		
26.	Kristall jismlar	1		
27.	Elektr toki	1		
28.	Elektr qarshilik	1		
29.	Tokning magnit maydoni	1		
30.	Bir jinsli magnit maydonida tokli ramkaning aylanma harakati	1		
31.	Yupqa linza yordamida tasvir yasash	1		
32.	Yorug‘likning to‘g‘ri chiziq bo‘ylab tarqalishi	1		
33.	Elektromagnitlar. Elektromagnit rele	1		
34.	Optik asboblar	1		

Sana: “\_\_” \_\_\_\_\_ 20\_\_-yil. Sinflar: \_\_\_\_\_. To‘garak rahbari: \_\_\_\_\_

**Mavzu:** Fizikada tadqiqot metodlari

**Maqsadlar:**

a) atrofimizda sodir bo‘layotgan hodisa va jarayonlarni hamda fizika fani ko‘plab sohalar rivojlanishida jiddiy ahamiyatga ega ekanligi tushuntirish, ular mavzu asosida kerakli bilim va ko‘nikmalar hosil qilish, mavzuga oid tarqatilgan topshiriqlarni yakka va guruh holatida o‘rganib, o‘zlashtirishga erishish.

Suhbat-muhokama orqali o‘quvchilarning ongi mavzuni qay darajada o‘zlashtirganligini nazorat qilish.

b) o‘quvchilarda qiziquvchanlik, topqirlik, hozirjavoblik, ijodiy qobiliyatni shakllantirish, mustaqillikka va ijodkorlikka o‘rgatish, past o‘zlashtiruvchi o‘quvchilarning fikrlash qobiliyatini o‘stirish.

v) O‘zbekiston Respublikasida sog‘lom, jismonan baquvvat, bilimli, ma‘naviy-axloqiy yetuk, har tomonlama kamol topgan shaxsni shakllantirish.

O‘quvchilarda shakllantiriladigan tayanch kompetensiyalar elementlari:

**O‘zini o‘zi rivojlantirish kompetensiyasi:**

doimiy ravishda o‘zini o‘zi jismoniy, ma‘naviy, ruhiy, intellektual va kreativ rivojlantirish, hayot davomida mustaqil o‘qib-o‘rganishi, o‘z xatti-harakatini adekvat baholash va mustaqil qaror qabul qila olish.

**Ijtimoiy faol fuqarolik kompetensiyasi:**

sinfda, maktabda, oilada, mahallada va jamiyatda o‘tkaziladigan tadbirlarda faol ishtirok etish, o‘zining fuqarolik burch va huquqlarini bilish, unga rioya qilish, o‘zaro munosabatlarda muomala va huquqiy madaniyatga ega bo‘lish.

**Mashg‘ulot turi:** mavzuga oid yangi ma‘lumotlarni o‘quvchilarga yetkazishda yangi texnologiyalardan foydalanish, yozma, og‘zaki, ko‘rgazmali aralash amaliy mashg‘ulot, suhbat, munozara, noananaviy, “Aqliy hujum”, Savol-javob, jamoa va yakka tartibda ishlash, yangi tushuncha va bilimlarni shakllantirish.

**Mashg‘ulot jihozi:** mavzuga oid ko‘rgazmali qurollar, tarqatma materiallar, mavzuga oid jadvallar, mavzuga oid video roliklar, slaydlar, guruhlar uchun rag‘bat kartochkalari.

**I.Tashkiliy qism:** salomlashish, yo‘qlama qilish, o‘quvchilarni mashg‘ulotga tayyorgarliklarini tekshirish.

**II. Yangi mavzu bayoni:**

Insonlar tabiatdagi hodisalarga befarq bo‘lmasdan, ularni o‘rganib, atrof-olam to‘g‘risida muhim ilmiy bilimlarni egallashga muvaffaq bo‘lishgan. Masalan, ular bir sutka davomida Yerning o‘z o‘qi atrofida, bir yil davomida Quyosh atrofida to‘liq aylanib chiqishini, sayyoralar va Oyning harakati haqida, yorug‘likning to‘g‘ri chiziq bo‘ylab tarqalishi, soyaning hosil bo‘lishi kabilarni bilishgan.

**Tabiatdagi sodir bo‘layotgan hodisa va jarayonlarga ta‘sir etmasdan o‘rganish kuzatish deyiladi.**

Yomg‘irdan keyin yoki fontan atrofida quyosh chiqib turganda kamalak hosil bo‘lishini kuzatganmiz. Kuzatish davomida muhim ma‘lumotlar to‘planadi. 1.7-rasmda fontan atrofida kamalakning hosil bo‘lishi tasvirlangan.

**Hodisa va jarayonlarni kuzatishlar davomida ma‘lum bir qonuniyatlar mavjudligi to‘g‘risida ilmiy taxmin qilinadi. Bunday ilmiy taxmin gipoteza deb ataladi.**

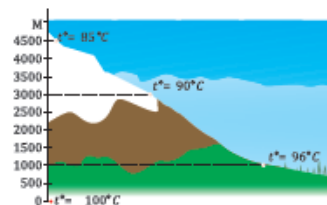
Ilmiy taxminlarni tekshirish uchun tajribalar o‘tkaziladi. Masalan, suv normal sharoitda 100°C temperaturada qaynaydi. Ammo tajribalar o‘tkazish orqali Yer sirtining turli balandliklarida suvning qaynash temperaturasi turlicha ekanini ko‘rish mumkin (1.8-rasm). Tajriba orqali biz yangi bilimlarni o‘zlashtiramiz. Ilmiy tajribalarda har doim aniq maqsad nazarda tutiladi. Masalan, italiyalik olim Galileo Galiley jismlarning yerga qanday tushishini o‘rganish uchun Piza shahridagi og‘ma minoradan turli massali sharlarni tashlab, ularning tushish vaqtini o‘lchagan va taqqoslagan.

**III. Mustahkamlash:**

1. Inson borliq haqidagi bilimlarga qanday erishadi?
2. Bizga bog‘liq bo‘lmagan holda tabiatda yuz beradigan hodisalarga misollar keltiring. Ularni izohlashga harakat qiling.

**IV. Uyga vazifa:** Savollarga javob yozing

Maktab MMIBDO‘ \_\_\_\_\_ sana \_\_\_\_\_ 20\_\_yil



Sana: “ \_\_\_ ” \_\_\_\_\_ 20\_\_-yil. Sinflar: \_\_\_\_\_. To‘garak rahbari: \_\_\_\_\_

**Mavzu:** Jismlarning zaryadlanishi

**Maqsadlar:**

a) atrofimizda sodir bo‘layotgan hodisa va jarayonlarni hamda fizika fani ko‘plab sohalar rivojlanishida jiddiy ahamiyatga ega ekanligi tushuntirish, ular mavzu asosida kerakli bilim va ko‘nikmalar hosil qilish, mavzuga oid tarqatilgan topshiriqlarni yakka va guruh holatida o‘rganib, o‘zlashtirishga erishish.

Suhbat-muhokama orqali o‘quvchilarning ongi mavzuni qay darajada o‘zlashtirganligini nazorat qilish.

b) o‘quvchilarda qiziquvchanlik, topqirlik, hozirjavoblik, ijodiy qobiliyatni shakllantirish, mustaqillikka va ijodkorlikka o‘rgatish, past o‘zlashtiruvchi o‘quvchilarning fikrlash qobiliyatini o‘stirish.

v) O‘zbekiston Respublikasida sog‘lom, jismonan baquvvat, bilimli, ma‘naviy-axloqiy yetuk, har tomonlama kamol topgan shaxsni shakllantirish.

**O‘quvchilarda shakllantiriladigan tayanch kompetensiyalar elementlari:**

**Axborotlar bilan ishlash kompetensiyasi:**

turli axborot manbalari, masala yoki mashq kitobidan, kutubxonalardan o‘ziga kerakli ma‘lumotlarni izlab topa olish va ulardan samarali foydalana olish;

fizik birliklarni boshqa ulushli va karrali birliklarga, jadval ko‘rinishdagi ma‘lumotlarni, grafik ko‘rinishga (va aksincha) aylantira olish.

**O‘zini o‘zi rivojlantirish kompetensiyasi:**

mustaqil ravishda o‘zini o‘zi jismoniy, ma‘naviy, ruhiy, intellektual va kreativ rivojlantirish, hayot davomida mustaqil o‘qib-o‘rganishi, o‘z xatti- harakatini adekvat baholashi va mustaqil qaror qabul qila olish.

**Mashg‘ulot turi:** mavzuga oid yangi ma‘lumotlarni o‘quvchilarga yetkazishda yangi texnologiyalardan foydalanish, yozma, og‘zaki, ko‘rgazmali aralash amaliy mashg‘ulot, suhbat, munozara, noananaviy, “Aqliy hujum”, Savol-javob, jamoa va yakka tartibda ishlash, yangi tushuncha va bilimlarni shakllantirish.

**Mashg‘ulot jihozi:** mavzuga oid ko‘rgazmali qurollar, tarqatma materiallar, mavzuga oid jadvallar, mavzuga oid video roliklar, slaydlar, guruhlar uchun rag‘bat kartochkalari.

**I. Tashkiliy qism:** salomlashish, yo‘qlama qilish, o‘quvchilarni mashg‘ulotga tayyorgarliklarini tekshirish.

**II. Yangi mavzu bayoni:**

Plastmassadan yasalgan taroq yoki ruchkani sochingizga ishqalab, maydalangan qog‘ozga yaqinlashtiring, Ularning qog‘oz qiyqimlarini o‘ziga tortganini ko‘rasiz. Shisha tayoqchani qog‘oz varag‘iga ishqalab qo‘limizga yaqinlashtirsak, chirsillagan tovush eshitiladi, qorong‘ida esa mayda uchqunlar

ko‘rinadi. Bunday hodisalami insonlar qadim zamonlardayoq payqaganlar va ularga o‘z munosabatlarini bildirishgan. Qadimgi yunon olimi Fales Miletskiy (mil. avv. 625—547) mo‘ymga ishqalangan ba‘zi jismlar yengil narsalarni o‘ziga tortishini yozib qoldirgan. Buyuk bobokalonimiz Abu Rayhon Beruniy (973-1048) ham elektr hodisalari haqida risolalar yozib qoldirgan.

Juda qadim zamonlarda Ynnonistonda o‘sgan ignabargli daraxtlar qoldig‘ining toshga aylangan yclimi (smola) ni yunonlar «elektron» deb ataishgan. Elektr so‘zi ham shundan kelib chiqqan.

Yunonlar «elektron» deb atashgan yelimni ruslar «yantar», sharq xalqlari esa «kahrabo» deb atashgan.

Kahrabo so‘zi forscha so‘z bo‘lib, somon tortuvchi ma‘nosini anglatadi. Haqiqatan ham, mo‘ynaga ishqalangan kahrabo somon bo‘laklarini o‘ziga tortadi.

Ishqalangandan keyin boshqa jismlarni o‘ziga tortadigan jism elektrlangan yoki elektr zaryadlangan jism deb ataladi.

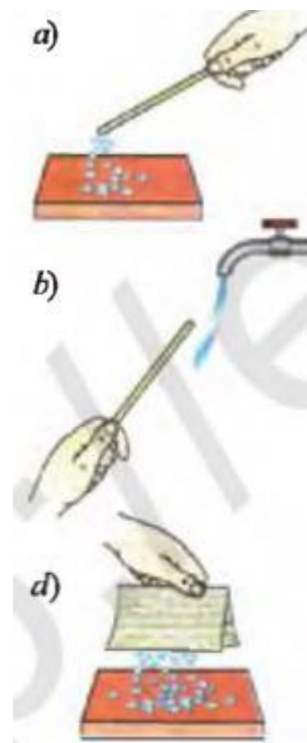
Elektrlangan jismlarga qattiq jismlar singari, boshqa holatdagi moddalar ham tortiladi. Masalan, elektrlangan tayoqcha mayda qog‘oz bo‘laklarini, jildirab tushayotgan suvni ham o‘ziga tortadi. Shisha tayoqcha shoyiga ishqalanganda faqat tayoqcha emas, shoyining o‘zi ham yengil buyumlarni o‘ziga tortish xossasiga ega bo‘lib qoladi

Demak, ikki jism bir-biriga ishqalangandaularning har ikkalasi ham elektrlanadi.

**III. Mustahkamlash:**

1. Elektr o‘tkazgichlar deb qanday moddalarga aytiladi? Unga misollar kelitiring.
2. Jismlar bir-biriga ishqalanganda ular qanday zaryadlanadi?
3. Elektrofor mashinada zaryadlar qanday hosil qilinadi?

**IV. Uygua vazifa:** Savollarga javob yozing





Sana: “ ” \_\_\_\_\_ 20\_\_-yil. Sinflar: \_\_\_\_\_. To‘garak rahbari: \_\_\_\_\_

**Mavzu:** Molekular fizika va termodinamika asoslar

**Maqsadlar:**

a) atrofimizda sodir bo‘layotgan hodisa va jarayonlarni hamda fizika fani ko‘plab sohalar rivojlanishida jiddiy ahamiyatga ega ekanligi tushuntirish, ular mavzu asosida kerakli bilim va ko‘nikmalar hosil qilish, mavzuga oid tarqatilgan topshiriqlarni yakka va guruh holatida o‘rganib, o‘zlashtirishga erishish.

Suhbat-muhokama orqali o‘quvchilarning ongi mavzuni qay darajada o‘zlashtirganligini nazorat qilish.

b) o‘quvchilarda qiziquvchanlik, topqirlik, hozirjavoblik, ijodiy qobiliyatni shakllantirish, mustaqillikka va ijodkorlikka o‘rgatish, past o‘zlashtiruvchi o‘quvchilarning fikrlash qobiliyatini o‘stirish.

v) O‘zbekiston Respublikasida sog‘lom, jismonan baquvvat, bilimli, ma‘naviy-axloqiy yetuk, har tomonlama kamol topgan shaxsni shakllantirish.

**O‘quvchilarda shakllantiriladigan tayanch kompetensiyalar elementlari:**

**Kommunikativ kompetensiya:**

o‘rganiladigan fizik atamalarni, qonunlarni, qoidalarni to‘g‘ri talaffuz qila olish, boshqalarga tushuntirib bera olish va yoza olish, fizik kattaliklarning xorijiy tilda aytilishi va yozilishini bilish hamda guruhlarda ijodiy tarzda ishlay olish.

**Axborotlar bilan ishlash kompetensiyasi:**

turli axborot manbalari va ommaviy axborot vositalari hamda internetsaytlardan fizikga oid kerakli ma‘lumotlarni izlab topa olish, ulardan samarali foydalana olish hamda tahlil qila olish;

fizik birliklarni boshqa ulushli va karrali birliklarga, jadval ko‘rinishdagi ma‘lumotlarni, grafik ko‘rinishga (va aksincha) aylantira olish.

**Mashg‘ulot turi:** mavzuga oid yangi ma‘lumotlarni o‘quvchilarga yetkazishda yangi texnologiyalardan foydalanish, yozma, og‘zaki, ko‘rgazmali aralash amaliy mashg‘ulot, baxs munozara, fikr almashuv, suhbat, noananaviy, “Aqliy hujum”, Savol-javob, “Fikrlay olasanmi?”, jamoa va yakka tartibda ishlash, yangi tushuncha va bilimlarni shakllantirish.

**Mashg‘ulot jihozi:** mavzuga oid ko‘rgazmali qurollar, tarqatma materiallar, mavzuga oid jadvallar, mavzuga oid video roliklar, slaydlar, guruhlar uchun rag‘bat kartochkalari.

**I.Tashkiliy qism:** salomlashish, yo‘qlama qilish, o‘quvchilarni mashg‘ulotga tayyorgarliklarini tekshirish.

**II.Yangi mavzu bayoni:**

Molekular fizika va termodinamika moddaning turli agregat holatlaridagi fizik xossalarini, diffuziya, issiqlik o‘tkazuvchanlik kabi hodisalarni, issiqlik ta‘sirida modda holatining o‘zgarishini, moddalarning issiqlik sig‘imi, bug‘lanishi, kondensatsiyasi, erishi, qotishi, mustahkamligi, elastikligi kabi xossalarini o‘rganadi. Fizikaning «Mexanika» bo‘limini o‘rganishda jismlar zarralardan tuzilganligi e‘tiborga olinmagan edi. Molekular fizika va termodinamikani o‘rganishda esa moddalar zarralardan tuzilganligiga asosiy e‘tibor qaratiladi. Bunda statistik va termodinamik metodlardan foydalaniladi.

Statistik metod. «Statistika» so‘zi «hisoblash», «umumlashtirish» degan ma‘nolarni anglatadi. Statistik metodda moddadagi har bir zarraning harakati emas, balki ularning natijaviy o‘rtacha harakati o‘rganiladi. Masalan,

molekulalarning o‘rtacha tezligi, o‘rtacha kinetik energiyasi va hokazo.

Zarralarning natijaviy o‘rtacha harakati alohida zarralarning harakat qonuniyatlari asosida aniqlanadi. Bu metod modda tuzilishining molekular-kinetik nazariyasida asos qilib olingan.

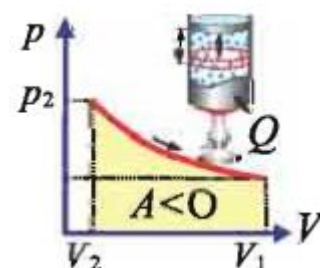
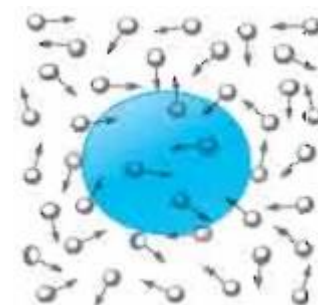
Termodinamik metod. «Termodinamika» so‘zi «termo» — «issiqlik» va «dinamika» — «kuch», «harakat» so‘zlaridan olingan. Termodinamik metodda o‘rganilayotgan moddaning holati temperatura, bosim, hajm kabi termodinamik parametrlar bilan aniqlanadi. Molekular fizikani o‘rganishda har ikkala statistik va termodinamik metodlar bir-birini to‘ldiradi. Bu metodlar gaz, suyuq va qattiq holatdagi moddalarning tuzilishi va ularda bo‘ladigan jarayonlarni o‘rganishda foydalaniladi.

Molekular fizika va termodinamika moddaning turli agregat holatlaridagi fizik xossalarini, diffuziya, issiqlik o‘tkazuvchanlik kabi hodisalarni, issiqlik ta‘sirida modda holatining o‘zgarishini, moddalarning issiqlik sig‘imi, bug‘lanishi, kondensatsiyasi, erishi, qotishi, mustahkamligi, elastikligi kabi xossalarini o‘rganadi. Fizikaning «Mexanika» bo‘limini o‘rganishda jismlar zarralardan tuzilganligi e‘tiborga olinmagan edi. Molekular fizika va termodinamikani o‘rganishda esa moddalar zarralardan tuzilganligiga asosiy e‘tibor qaratiladi. Bunda statistik va termodinamik metodlardan foydalaniladi.

**III. Mustahkamlash:**

1. Molekular nimalarni o‘rganadi
2. Statistik metod nima?
3. Termodinamik metod haqida gapiring

**IV. Uyga vazifa:** Mavzuni o‘qib keling



Sana: “ \_\_\_ ” \_\_\_\_\_ 20\_\_-yil. Sinflar: \_\_\_\_\_. To‘garak rahbari: \_\_\_\_\_

**Mavzu:** Modda tuzilishining molekulyar-kinetik nazariyasi

**Maqsadlar:**

a) atrofimizda sodir bo‘layotgan hodisa va jarayonlarni hamda fizika fani ko‘plab sohalar rivojlanishida jiddiy ahamiyatga ega ekanligi tushuntirish, ular mavzu asosida kerakli bilim va ko‘nikmalar hosil qilish, mavzuga oid tarqatilgan topshiriqlarni yakka va guruh holatida o‘rganib, o‘zlashtirishga erishish.

Suhbat-muhokama orqali o‘quvchilarning ongi mavzuni qay darajada o‘zlashtirganligini nazorat qilish.

b) o‘quvchilarda qiziquvchanlik, topqirlik, hozirjavoblik, ijodiy qobiliyatni shakllantirish, mustaqillikka va ijodkorlikka o‘rgatish, past o‘zlashtiruvchi o‘quvchilarning fikrlash qobiliyatini o‘stirish.

v) O‘zbekiston Respublikasida sog‘lom, jismonan baquvvat, bilimli, ma‘naviy-axloqiy yetuk, har tomonlama kamol topgan shaxsni shakllantirish.

**O‘quvchilarda shakllantiriladigan tayanch kompetensiyalar elementlari:**

**Axborotlar bilan ishlash kompetensiyasi:**

turli axborot manbalari va ommaviy axborot vositalari hamda internetsaytlardan fizikga oid kerakli ma‘lumotlarni izlab topa olish, ulardan samarali foydalana olish hamda tahlil qila olish;

fizik birliklarni boshqa ulushli va karrali birliklarga, jadval ko‘rinishdagi ma‘lumotlarni, grafik ko‘rinishga (va aksincha) aylantira olish.

**O‘zini o‘zi rivojlantirish kompetensiyasi:**

doimiy ravishda o‘zini o‘zi jismoniy, ma‘naviy, ruhiy, intellektual va kreativ rivojlantirish, hayot davomida mustaqil o‘qib-o‘rganish, o‘z xatti-harakatini va kompetentligi adekvat baholash va mustaqil qaror qabul qila olish.

**Mashg‘ulot turi:** mavzuga oid yangi ma‘lumotlarni o‘quvchilarga yetkazishda yangi texnologiyalardan foydalanish, yozma, og‘zaki, ko‘rgazmali aralash amaliy mashg‘ulot, baxs munozara, fikr almashuv, suhbat, noananaviy, “Aqliy hujum”, Savol-javob, “Fikrlay olasanmi?”, jamoa va yakka tartibda ishlash, yangi tushuncha va bilimlarni shakllantirish.

**Mashg‘ulot jihozi:** mavzuga oid ko‘rgazmali qurollar, tarqatma materiallar, mavzuga oid jadvallar, mavzuga oid video roliklar, slaydlar, guruhlar uchun rag‘bat kartochkalari.

**I. Tashkiliy qism:** salomlashish, yo‘qlama qilish, o‘quvchilarni mashg‘ulotga tayyorgarliklarini tekshirish.

**II. Yangi mavzu bayoni:**

Moddalarda bo‘ladigan issiqlik hodisalarini va bu moddalarning ichki xossalarni barcha moddalar tartibsiz harakat qiluvchi va o‘zaro ta‘sirlovchi zarralardan iboratdir, degan tasavvur asosida

tushuntiradigan nazariya molekular-kinetik nazariya deb ataladi.

Modda tuzilishining molekular-kinetik nazariyasi quyidagi omillarga

asoslanadi:

1. Moddalar zarralardan — atom va molekulalardan tashkil topgan.
2. Atom va molekular to‘xtovsiz va tartibsiz harakat qiladi.
3. Atom va molekular orasida o‘zaro tortishish va itarishish kuchlari mavjud.

Bu omillar gaz, suyuq va qattiq holatdagi moddalarda sodir bo‘ladigan

diffuziya hodisasida yaqqol namoyon bo‘ladi. 1. Xonaning bir chekkasiga atir sepilsa, uning hidi

xonaning boshqa chekkasiga yetib keladi. Bu hid, ya‘ni atir molekularlardan tashkil topgan. Atir

molekulari xona bo‘ylab to‘xtovsiz va tartibsiz harakatda bo‘lib tarqaladi. Atir hidi bizga yetib

kelguncha ma‘lum vaqt o‘tadi. Bunga sabab — atir molekulari o‘z yo‘lida havodagi son-sanoqsiz

molekular bilan to‘qnashadi, ya‘ni o‘zaro ta‘sirlovchi. 2. Stakandagi suv ustiga bir choy qoshiq sut

quysak, suv bilan sut tezda aralashib ketmaydi. Ularning aralashishi uchun ma‘lum vaqt ketadi. Suv va

suyuqlikning o‘zaro aralashishi ular zarralardan tashkil topganligi va bu zarralar to‘xtovsiz va tartibsiz

harakatda ekanligini ko‘rsatadi. Aralashishiga vaqt ketishi esa zarralarning o‘zaro ta‘sirlovchi

harakatlanishini ko‘rsatadi

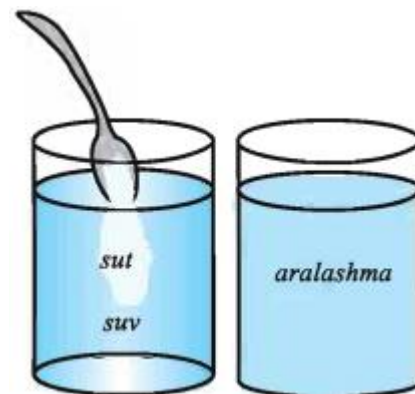
**III. Mustahkamlash:**

1. Modda tuzilishining molekular-kinetik nazariyasi qanday omillarga asoslanadi?

2. Atir hidi tarqalishi misolida molekular-kinetik nazariyasiga oid omillarni qanday asoslash mumkin?

3. Sutning suvda aralashishiga oid tajribadan qanday xulosaga kelish mumkin?

**IV. Uyga vazifa:** Oltin va qo‘rg‘oshin bilan o‘tkazilgan tajribada metallarning atomlari nima sababdan bir-biriga o‘tgan?



*veb-saytimiz: [Zokirjon.com](http://Zokirjon.com)  
Hujjat Word variantda beriladi.*

*Zokirjon Admin bilan*

*90-530-00-68 nomerga murojaat qilishingiz, shu nomerdagi telegram orqali bog'lanishingiz yoki nza4567 izlab telegramdan yozishingiz so'raladi.*

*Telegramda murojaatingizga o'z vaqtida javob beriladi*

*40 listdan iborat fizika fanidan 7-8-9-sinf bo'sh o'zlashtiruvchi o'quvchilarga 34 soatli to'garakni to'liq holda olish uchun telegramdan yozing.*



**Narxi: 20 ming so'm**

**Telegram kanalimiz:**

**@Maktablar\_uchun\_hujjatlar**

**To'lov uchun: UZCARD \*880\*9860230104973329\*summa#**

**Plastik egasi Nabiyev Zokirjon**



**DIQQAT!!!**

Sizga bu **OMONAT** qilib beriladi.

To'liq holda olganingizdan so'ng:

Faqat o'zingiz uchun foydalaning.

Hech kimga bermang hattoki eng

yaqin insoningizga ham.

Internet orqali veb-saytlarga

joylamang.

Kanal va gruppalarga tarqatmang.

**OMONATGA**

**HIYONAT QILMANG.**